Пояснительная записка
к промежуточной бухгалтерской (финансовой) отчетности Акционерного общества «НК Банк» (регистрационный номер 2755) по состоянию на 1 октября 2018 года

Банковская отчетность

Код территории по ОКАТО	Код кредитной организации (филиала)	
	по ОКПО	регистрационный номер (/порядковый номер)
45286585	29465091	2755

БУХГАЛТЕРСКИЙ БАЛАНС
(публикуемая форма)
за 9 месяцев 2018 года

Кредитной организации
Акционерное общество НК Банк
/ АО НК Банк
Адрес (место нахождения) кредитной организации
125047 г. Москва, Миусская пл., д. 2

Код формы по ОКУД 0409806
Квартальная (Годовая)

Номер строки	Наименование статьи	Номер пояснений	Данные за отчетный период, тыс. руб.	Данные за предыдущий отчетный год, тыс. руб.
1	2	3	4	5
	I. АКТИВЫ			
1	Денежные средства	3.1	821249	832212
2	Средства кредитной организации в Центральном банке Российской Федерации	3.1	377503	374886
2.1	Обязательные резервы	3.1	155848	110495
3	Средства в кредитных организациях	3.1	846298	913551
4	Финансовые активы, оцениваемые по справедливой стоимости через прибыль или убыток	3.2	30254	295431
5	Чистая ссудная задолженность	3.3, 6	12253897	9406079
6	Чистые вложения в ценные бумаги и другие финансовые активы, имеющиеся в наличии для продажи	3.2	899208	2349185

6.1	Инвестиции в дочерние и зависимые организации		0	0
7	Чистые вложения в ценные бумаги, удерживаемые до погашения		0	0
8	Требования по текущему налогу на прибыль		2126	488
9	Отложенный налоговый актив		34152	39277
10	Основные средства, нематериальные активы и материальные запасы		296759	306181
11	Долгосрочные активы, предназначенные для продажи		567704	571501
12	Прочие активы		80404	68926
13	Всего активов		16209554	15157717
	II. ПАССИВЫ			
14	Кредиты, депозиты и прочие средства Центрального банка Российской Федерации		0	0
15	Средства кредитных организаций		91	601613
16	Средства клиентов, не являющихся кредитными организациями	3.7, 6	11288062	10955982
16.1	Вклады (средства) физических лиц в том числе индивидуальных предпринимателей		7649030	7499147
17	Финансовые обязательства, оцениваемые по справедливой стоимости через прибыль или убыток		0	0
18	Выпущенные долговые обязательства		1596028	604514
19	Обязательства по текущему налогу на прибыль		585	29
20	Отложенные налоговые обязательства		66858	97122
21	Прочие обязательства		155114	187431
22	Резервы на возможные потери по условным обязательствам кредитного характера, прочим возможным потерям и операциям с резидентами офшорных зон		4288	2421
23	Всего обязательств		13111026	12449112
	III. ИСТОЧНИКИ СОБСТВЕННЫХ СРЕДСТВ			
24	Средства акционеров (участников)	3.9	1650000	1650000
25	Собственные акции (доли), выкупленные у акционеров (участников)		0	0

26	Эмиссионный доход	3.9	307834	307834
27	Резервный фонд		83325	83325
28	Переоценка по справедливой стоимости ценных бумаг, имеющихся в наличии для продажи, уменьшенная на отложенное налоговое обязательство (увеличенная на отложенный налоговый актив)		37262	388490
29	Переоценка основных средств и нематериальных активов, уменьшенная на отложенное налоговое обязательство		0	0
30	Переоценка обязательств (требований) по выплате долгосрочных вознаграждений		0	0
31	Переоценка инструментов хеджирования		0	0
32	Денежные средства безвозмездного финансирования (вклады в имущество)		0	0
33	Нераспределенная прибыль (непокрытые убытки) прошлых лет		278956	111531
34	Неиспользованная прибыль (убыток) за отчетный период		741151	167425
35	Всего источников собственных средств		3098528	2708605
	IV. ВНЕБАЛАНСОВЫЕ ОБЯЗАТЕЛЬСТВА			
36	Безотзывные обязательства кредитной организации		3763359	2730798
37	Выданные кредитной организацией гарантии и поручительства		504145	504050
38	Условные обязательства некредитного характера		0	0

Председатель Правления Смирнов С.Н.

Главный бухгалтер Меркулова Е.М.

Банковская отчетность

Код территории по ОКАТО	Код кредитной организации (филиала)	
	по ОКПО	регистрационный номер (/порядковый номер)
45286585	29465091	2755

Отчет о финансовых результатах
(публикуемая форма)
за 9 месяцев 2018 года

Кредитной организации
Акционерное общество НК Банк
/ АО НК Банк
Адрес (место нахождения) кредитной организации
125047 г. Москва, Миусская пл., д. 2

Код формы по ОКУД 0409807
Квартальная (Годовая)

Раздел 1. Прибыли и убытки

Номер строки	Наименование статьи	Номер пояснений	Данные за отчетный период, тыс. руб.	Данные за соответствующий период прошлого года, тыс. руб.
1	2	3	4	5
1	Процентные доходы, всего, в том числе:	6	772790	771069
1.1	от размещения средств в кредитных организациях		99748	64036
1.2	от ссуд, предоставленных клиентам, не являющимся кредитными организациями		660015	662001
1.3	от оказания услуг по финансовой аренде (лизингу)		0	0
1.4	от вложений в ценные бумаги		13027	45032
2	Процентные расходы, всего, в том числе:	6	220279	322863
2.1	по привлеченным средствам кредитных организаций		5188	20246

4

2.2	по привлеченным средствам клиентов, не являющимся кредитными организациями		178315	266121
2.3	по выпущенным долговым обязательствам		36776	36496
3	Чистые процентные доходы (отрицательная процентная маржа)		552511	448206
4	Изменение резерва на возможные потери по ссудам, ссудной и приравненной к ней задолженности, средствам, размещенным на корреспондентских счетах, а также начисленным процентным доходам, всего, в том числе:	6	-23330	-109200
4.1	изменение резерва на возможные потери по начисленным процентным доходам		584	-149
5	Чистые процентные доходы (отрицательная процентная маржа) после создания резерва на возможные потери		529181	339006
6	Чистые доходы от операций с финансовыми активами,оценива-емыми по справедливой стоимости через прибыль или убыток		8165	-4318
7	Чистые доходы от операций с финансовыми обязательствами, оцениваемыми по справедливой стоимости через прибыль или убыток		0	0
8	Чистые доходы от операций с ценными бумагами, имеющимися в наличии для продажи		691321	28586
9	Чистые доходы от операций с ценными бумагами, удерживаемыми до погашения		-6	-20
10	Чистые доходы от операций с иностранной валютой	6	91719	31526
11	Чистые доходы от переоценки иностранной валюты		-110274	11082
12	Чистые доходы от операций с драгоценными металлами		-348	-486
13	Доходы от участия в капитале других юридических лиц		220265	238708
14	Комиссионные доходы		106190	108993
15	Комиссионные расходы		18332	16139
16	Изменение резерва на возможные потери по ценным бумагам, имеющимся в наличии для продажи		0	-23532
17	Изменение резерва на возможные потери по ценным бумагам, удерживаемым до погашения		0	0
18	Изменение резерва по прочим потерям		-7000	313
19	Прочие операционные доходы	6	18184	8834

4

20	Чистые доходы (расходы)		1529065	722553
21	Операционные расходы	6	652241	516237
22	Прибыль (убыток) до налогообложения		876824	206316
23	Возмещение (расход) по налогам		135673	16019
24	Прибыль (убыток) от продолжающейся деятельности		741151	190297
25	Прибыль (убыток) от прекращенной деятельности		0	0
26	Прибыль (убыток) за отчетный период		741151	190297

Раздел 2. Прочий совокупный доход

Номер строки	Наименование статьи	Номер пояснений	Данные за отчетный период, тыс. руб.	Данные за соответствующий период прошлого года, тыс. руб.
1	2	3	4	5
1	Прибыль (убыток) за отчетный период		741151	190297
2	Прочий совокупный доход (убыток)		X	X
3	Статьи, которые не переклассифицируются в прибыль или убыток, всего, в том числе:		0	0
3.1	изменение фонда переоценки основных средств		0	0
3.2	изменение фонда переоценки обязательств (требований) по пенсионному обеспечению работников по программам с установленными выплатами		0	0
4	Налог на прибыль, относящийся к статьям, которые не могут быть переквалифицированы в прибыль или убыток		0	0
5	Прочий совокупный доход (убыток), который не может быть переквалифицирован в прибыль или убыток, за вычетом налога на прибыль		0	0
6	Статьи, которые могут быть переклассифицированы в прибыль или убыток, всего, в том числе:		-381492	667215
6.1	изменение фонда переоценки финансовых активов, имеющихся в наличии для продажи		-381492	667215
6.2	изменение фонда хеджирования денежных потоков		0	0

7	Налог на прибыль, относящийся к статьям, которые могут быть переквалифицированы в прибыль или убыток		-30264	117930
8	Прочий совокупный доход (убыток), который может быть переквалифицирован в прибыль или убыток, за вычетом налога на прибыль		-351228	549285
9	Прочий совокупный доход (убыток) за вычетом налога на прибыль		-351228	549285
10	Финансовый результат за отчетный период		389923	739582

Председатель Правления Смирнов С.Н.

Главный бухгалтер Меркулова Е.М.

Банковская отчетность

Код территории по ОКАТО	Код кредитной организации (филиала)	
	по ОКПО	регистрационный номер (/порядковый номер)
45286585	29465091	2755

ОТЧЕТ ОБ УРОВНЕ ДОСТАТОЧНОСТИ КАПИТАЛА ДЛЯ ПОКРЫТИЯ РИСКОВ
(ПУБЛИКУЕМАЯ ФОРМА)

по состоянию на 01.10.2018 года

Кредитной организации
Акционерное общество НК Банк
/ АО НК Банк
Адрес (место нахождения) кредитной организации
(головной кредитной организации банковской группы)
125047 г. Москва, Миусская пл., д. 2

Код формы по ОКУД 0409808
Квартальная (Годовая)

Раздел 1. Информация об уровне достаточности капитала

тыс. руб.

Номер строки	Наименование инструмента (показателя)	Номер пояснения	Стоимость инструмента (величина показателя) на отчетную дату	Стоимость инструмента (величина показателя) на начало отчетного года	Ссылка на статьи бухгалтерского баланса (публикуемая форма), являющиеся источниками элементов капитала
1	2	3	4	5	6
Источники базового капитала					
1	Уставный капитал и эмиссионный доход, всего, в том числе сформированный:	3.9	1957834.0000	1957834.0000	24,26
1.1	обыкновенными акциями (долями)		1957834.0000	1957834.0000	
1.2	привилегированными акциями		0.0000	0.0000	
2	Нераспределенная прибыль (убыток):		278956.0000	111184.0000	
2.1	прошлых лет		278956.0000	111184.0000	
2.2	отчетного года		0.0000	0.0000	
3	Резервный фонд		83325.0000	83325.0000	27
4	Доли уставного капитала, подлежащие поэтапному исключению из расчета собственных средств (капитала)		не применимо	не применимо	не применимо
5	Инструменты базового капитала дочерних организаций, принадлежащие третьим сторонам		не применимо	не применимо	не применимо
6	Источники базового капитала, итого (строка 1 +/- строка 2 + строка 3 - строка 4 + строка 5)		2320115.0000	2152343.0000	
Показатели, уменьшающие источники базового капитала					
7	Корректировка торгового портфеля		0.0000	0.0000	

8

8	Деловая репутация (Гудвил) за вычетом отложенных налоговых обязательств		0.0000	0.0000	
9	Нематериальные активы (кроме деловой репутации и сумм прав по обслуживанию потечных кредитов) за вычетом отложенных налоговых обязательств		5822.0000	6475.0000	10
10	Отложенные налоговые активы, зависящие от будущей прибыли		0.0000	0.0000	
11	Резервы хеджирования денежных потоков		0.0000	0.0000	
12	Недосозданные резервы на возможные потери		0.0000	0.0000	
13	Доход от сделок секьюритизации		не применимо	не применимо	не применимо
14	Доходы и расходы, связанные с изменением кредитного риска по обязательствам, оцениваемым по справедливой стоимости		не применимо	не применимо	не применимо
15	Активы пенсионного плана с установленными выплатами		не применимо	не применимо	не применимо
16	Вложения в собственные акции (долями)		0.0000	0.0000	
17	Встречные вложения кредитной организации и финансовой организации в инструменты базового капитала		0.0000	0.0000	
18	Несущественные вложения в инструменты базового капитала финансовых организаций		0.0000	0.0000	
19	Существенные вложения в инструменты базового капитала финансовых организаций		0.0000	0.0000	
20	Права по обслуживанию ипотечных кредитов		не применимо	не применимо	не применимо
21	Отложенные налоговые активы, не зависящие от будущей прибыли		0.0000	0.0000	
22	Совокупная сумма существенных вложений и отложенных налоговых активов в части, превышающей 15 процентов от величины базового капитала, всего, в том числе:		0.0000	0.0000	
23	существенные вложения в инструменты базового капитала финансовых организаций		0.0000	0.0000	
24	права по обслуживанию ипотечных кредитов		не применимо	не применимо	не применимо
25	отложенные налоговые активы, не зависящие от будущей прибыли		0.0000	0.0000	
26	Иные показатели, уменьшающие источники базового капитала, установленные Банком России		0.0000	0.0000	
27	Отрицательная величина добавочного капитала		0.0000	0.0000	
28	Показатели, уменьшающие источники базового капитала, итого (сумма строк с 7 по 22 и строк 26, 27)		5822.0000	6475.0000	
29	Базовый капитал, итого (строка 6- строка 28)		2314293.0000	2145868.0000	
Источники добавочного капитала					
30	Инструменты добавочного капитала и эмиссионный доход, всего, в том числе:		0.0000	0.0000	
31	классифицируемые как капитал		0.0000	0.0000	

32	классифицируемые как обязательства		0.0000	0.0000	
33	Инструменты добавочного капитала, подлежащие поэтапному исключению из расчета собственных средств (капитала)		0.0000	0.0000	
34	Инструменты добавочного капитала дочерних организаций, принадлежащие третьим сторонам, всего, в том числе:		не применимо	не применимо	не применимо
35	инсрументы добавочного капитала дочерних организаций, подлежащие поэтапному исключению из расчета собственных средств (капитала)		не применимо	не применимо	не применимо
36	Источники добавочного капитала, итого (строка 30 + строка 33 + строка 34)		0.0000	0.0000	
Показатели, уменьшающие источники добавочного капитала					
37	Вложения в собственные инструменты добавочного капитала		0.0000	0.0000	
38	Встречные вложения кредитной организации и финансовой организации в инструменты добавочного капитала		0.0000	0.0000	
39	Несущественные вложения в инструменты добавочного капитала финансовых организаций		0.0000	0.0000	
40	Существенные вложения в инструменты добавочного капитала финансовых организаций		0.0000	0.0000	
41	Иные показатели, уменьшающие источники добавочного капитала, установленные Банком России		0.0000	0.0000	
42	Отрицательная величина дополнительного капитала		0.0000	0.0000	
43	Показатели, уменьшающие источники добавочного капитала, (сумма строк с 37 по 42)		0.0000	0.0000	
44	Добавочный капитал, итого (строка 36 - строка 43)		0.0000	0.0000	
45	Основной капитал, итого (строк 29 + строка 44)		2314293.0000	2145868.0000	
Источники дополнительного капитала					
46	Инструменты дополнительного капитала и эмиссионный доход		1011008.0000	690803.0000	
47	Инструменты дополнительного капитала, подлежащие поэтапному исключению из расчета собственных средств (капитала)		0.0000	0.0000	
48	Инструменты дополнительного капитала дочерних организаций, принадлежащие третьим сторонам, всего, в том числе:		не применимо	не применимо	не применимо
49	Инструменты дополнительного капитала дочерних организаций, подлежащие поэтапному исключению из расчета собственных средств (капитала)		не применимо	не применимо	не применимо
50	Резервы на возможные потери		0.0000	0.0000	
51	Источники дополнительного капитала, итого (строка 46 + строка 47 + строка 48 + строка 50)		1011008.0000	690803.0000	
Показатели, уменьшающие источники дополнительного капитала					
52	Вложения в собственные инструменты дополнительного капитала		0.0000	0.0000	
53	Встречные вложения кредитной организации и финансовой организации в инструменты дополнительного капитала		0.0000	0.0000	

54	Несущественные вложения в инструменты дополнительного капитала финансовых организаций		0.0000	0.0000	
55	Существенные вложения в инструменты дополнительного капитала финансовых организаций		0.0000	0.0000	
56	Иные показатели, уменьшающие источники дополнительного капитала, установленные Банком России, всего, в том числе:		0.0000	0.0000	
56.1	просроченная дебиторская задолженность длительностью свыше 30 календарных дней		0.0000	0.0000	
56.2	превышение совокупной суммы кредитов, банковских гарантий и поручительств, предоставленных своим акционерам (участникам) и инсайдерам, над ее максимальным размером		0.0000	0.0000	
56.3	вложения в сооружение и приобретение основных средств и материальных запасов		0.0000	0.0000	
56.4	разница между действительной стоимостью доли, причитающейся вышедшим из общества участникам, и стоимостью, по которой доля была реализована другому участнику		0.0000	0.0000	
57	Показатели, уменьшающие источники дополнительного капитала, итого (сумма строк с 52 по 56)		0.0000	0.0000	
58	Дополнительный капитал, итого (строка 51 - строка 57)		1011008.0000	690803.0000	
59	Собственные средства (капитал), итого (строка 45 + строка 58)		3325301.0000	2836671.0000	
60	Активы, взвешенные по уровню риска:		X	X	X
60.1	необходимые для определения достаточности базового капитала		17807865.0000	21608555.0000	
60.2	необходимые для определения достаточности основного капитала		17807865.0000	21608555.0000	
60.3	необходимые для определения достаточности собственных средств (капитала)		17807865.0000	21608555.0000	
Показатели достаточности собственных средств (капитала) и надбавки к нормативам достаточности собственных средств (капитала), процент					
61	Достаточность базового капитала (строка 29 : строка 60.1)		12.9960	9.9310	
62	Достаточность основного капитала (строка 45 : строка 60.2)		12.9960	9.9310	
63	Достаточность собственных средств (капитала) (строка 59 : строка 60.3)		18.6730	13.1280	
64	Надбавки к нормативам достаточности собственных средств (капитала), всего, в том числе:		1.8750	1.2500	
65	надбавка поддержания достаточности капитала		1.8750	1.2500	
66	антициклическая надбавка		0.0110	0.0000	
67	надбавка за системную значимость банков		не применимо	не применимо	не применимо
68	Базовый капитал, доступный для направления на поддержание надбавок к нормативам достаточности собственных средств (капитала)		6.9959	3.9306	
Нормативы достаточности собственных средств (капитала), процент					

69	Норматив достаточности базового капитала		4.5000	4.5000	
70	Норматив достаточности основного капитала		6.0000	6.0000	
71	Норматив достаточности собственных средств (капитала)		8.0000	8.0000	
Показатели, не превышающие установленные пороги существенности и не принимаемые в уменьшение источников капитала					
72	Несущественные вложения в инструменты капитала финансовых организаций		0.0000	0.0000	
73	Существенные вложения в инструменты базового капитала внутренних моделей		0.0000	0.0000	
74	Права по обслуживанию ипотечных кредитов		не применимо	не применимо	не применимо
75	Отложенные налоговые активы, не зависящие от будущей прибыли		0.0000	31422.0000	9,20
Ограничения на включение резервов на возможные потери в расчет дополнительного капитала					
76	Резервы на возможные потери, включаемые в расчет дополнительного капитала, в отношении позиций, для для расчета кредитного риска по которым применяется стандартизованный подход		не применимо	не применимо	не применимо
77	Ограничения на включение в расчет дополнительного капитала сумм резервов на возможные потери при использовании стандартизированного подхода		не применимо	не применимо	не применимо
78	Резервы на возможные потери, включаемые в расчет дополнительного капитала, в отношении позиций, для расчета кредитного риска по которым применяется подход на основе внутренних моделей		не применимо	не применимо	не применимо
79	Ограничения на включение в расчет дополнительного капитала сумм резервов на возможные потери при использовании подхода на основе внутренних моделей		не применимо	не применимо	не применимо
Инструменты, подлежащие поэтапному исключению из расчета собственных средств (капитала) (применяется с 1 января 2018 года по 1 января 2022 года)					
80	Текущее ограничение на включение в состав источников базового капитала инструментов, подлежащих поэтапному исключению из расчета собственных средств (капитала)		0.0000	0.0000	
81	Часть инструментов, не включенная в состав источников базового капитала вследствие ограничения		0.0000	0.0000	
82	Текущее ограничение на включение в состав источников добавочного капитала инструментов, подлежащих поэтапному исключению из расчета собственных средств (капитала)		0.0000	0.0000	
83	Часть инструментов, не включенная в состав источников добавочного капитала вследствие ограничения		0.0000	0.0000	
84	Текущее ограничение на включение в состав источников дополнительного капитала инструментов, подлежащих поэтапному исключению из расчета собственных средств (капитала)		0.0000	0.0000	
85	Часть инструментов, не включенная в состав источников дополнительного капитала вследствие ограничения		0.0000	0.0000	

Примечание.
Сведения о данных бухгалтерского баланса, являющихся источниками для составления раздела 1 Отчета, приведены в таблице N 1.1
раздела I "Информация о структуре собственных средств (капитала)" информации о применяемых процедурах управления рисками и капиталом, раскрытой на сайте АО "НК Банк"(www.nkbank.ru) в разделе "Раскрытие информации для регулятивных целей"

12

Раздел 1(1). Информация об уровне достаточности капитала

Номер строки	Наименование инструмента (показателя)	Номер пояснения	Стоимость инструмента (величина показателя) на отчетную дату, тыс.руб.	Стоимость инструмента (величина показателя) на начало отчетного года, тыс.руб.
1	2	3	4	5
1	Уставный капитал и эмиссионный доход, всего, в том числе сформированный:			
1.1	обыкновенными акциями (долями)			
1.2	привилегированными акциями			
2	Нераспределенная прибыль (убыток):			
2.1	прошлых лет			
2.2	отчетного года			
3	Резервный фонд			
4	Источники базового капитала, итого (строка 1 +/- строка 2 + строка 3)			
5	Показатели, уменьшающие источники базового капитала, всего, в том числе:			
5.1	недосозданные резервы на возможные потери			
5.2	вложения в собственные акции (доли)			
5.3	отрицательная величина добавочного капитала			
6	Базовый капитал (строка 4 - строка 5)			
7	Источники добавочного капитала			
8	Показатели, уменьшающие источники добавочного капитала, всего, в том числе:			
8.1	вложения в собственные инструменты добавочного капитала			
8.2	отрицательная величина дополнительного капитала			
9	Добавочный капитал, итого (строка 7 - строка 8)			
10	Основной капитал, итого (строка 6 + строка 9)			
11	Источники дополнительного капитала, всего, в том числе:			
11.1	Резервы на возможные потери			
12	Показатели, уменьшающие источники дополнительного капитала, всего, в том числе:			
12.1	вложения в собственные инструменты дополнительного капитала			

12.2	просроченная дебиторская задолженность длительностью свыше 30 календарных дней			
12.3	превышение совокупной суммы кредитов, банковских гарантий и поручительств, предоставленных своим акционерам (участникам) и инсайдерам, над ее максимальным размером			
12.4	вложения в сооружение и приобретение основных средств и материальных запасов			
12.5	разница между действительной стоимостью доли, причитающейся вышедшим из общества участникам, и стоимостью, по которой доля была реализована другому участнику			
13	Дополнительный капитал, итого (строка 11 - строка 12)			
14	Собственные средства (капитал), итого (строка 10 + строка 13)			
15	Активы, взвешенные по уровню риска		X	X
15.1	необходимые для определения достаточности основного капитала			
15.2	необходимые для определения достаточности собственных средств (капитала)			

Раздел 2. Сведения о величине кредитного, операционного и рыночного рисков, покрываемых капиталом

Подраздел 2.1. Кредитный риск

тыс. руб.

Номер строки	Наименование показателя	Номер пояснения	Данные на отчетную дату			Данные на начало отчетного года		
			Стоимость активов (инструментов), оцениваемых по стандартизированному подходу	Активы (инструменты) за вычетом сформированных резервов на возможные потери	Стоимость активов (инструментов), взвешенных по уровню риска	Стоимость активов (инструментов), оцениваемых по стандартизированному подходу	Активы (инструменты) за вычетом сформированных резервов на возможные потери	Стоимость активов (инструментов), взвешенных по уровню риска
1	2	3	4	5	6	7	8	9
1	Кредитный риск по активам, отраженным на балансовых счетах, всего в том числе:							
1.1	активы с коэффициентом риска <1> 0 процентов							
1.2	активы с коэффициентом риска 20 процентов							
1.3	активы с коэффициентом риска 50 процентов							
1.4	активы с коэффициентом риска 100 процентов							
1.5	активы с коэффициентом риска 150 процентов - кредитные требования и другие требования к центральным банкам или правительствам стран, имеющих страновую оценку "7" (2)							
2	Активы с иными коэффициентами риска, всего, в том числе:	X	X	X	X	X	X	X
2.1	с пониженными коэффициентами риска, всего, в том числе:							
2.1.1	ипотечные ссуды с коэффициентом риска 35 процентов							

14

2.1.2	ипотечные ссуды с коэффициентом риска 50 процентов							
2.1.3	ипотечные ссуды с коэффициентом риска 70 процентов							
2.1.4	ипотечные ссуды с коэффициентом риска 75 процентов							
2.1.5	требования участников клиринга							
2.2	с повышенными коэффициентами риска, всего, в том числе:							
2.2.1	с коэффициентом риска 110 процентов							
2.2.2	с коэффициентом риска 130 процентов							
2.2.3	с коэффициентом риска 150 процентов							
2.2.4	с коэффициентом риска 250 процентов							
2.2.5	с коэффициентом риска 1250 процентов, всего, в том числе:							
2.2.5.1	по сделкам по уступке ипотечным агентам или специализированным обществам денежных требований, в том числе удостоверенных закладными							
3	Кредиты на потребительские цели, всего, в том числе:							
3.1	с коэффициентом риска 140 процентов							
3.2	с коэффициентом риска 170 процентов							
3.3	с коэффициентом риска 200 процентов							
3.4	с коэффициентом риска 300 процентов							
3.5	с коэффициентом риска 600 процентов							
4	Кредитный риск по условным обязательствам кредитного характера, всего, в том числе:							
4.1	по финансовым инструментам с высоким риском							
4.2	по финансовым инструментам со средним риском							
4.3	по финансовым инструментам с низким риском							
4.4	по финансовым инструментам без риска							
5	Кредитный риск по производным финансовым инструментам			X			X	

<1> Классификация активов по группам риска произведена в соответствии с пунктом 2.3 Инструкции Банка России № 180-И.

<2> Страновые оценки указаны в соответствии с классификацией экспортных кредитных агентств, участвующих в Соглашении стран - членов Организации экономического сотрудничества и развития (ОЭСР) "Об основных принципах предоставления и использования экспортных кредитов, имеющих официальную поддержку" (информация о страновых оценках публикуется на официальном сайте ОЭСР России в информационно-телекоммуникационной сети "Интернет").

Подраздел 2.2. Операционный риск

тыс. руб. (кол-во)

Номер строки	Наименование показателя	Номер пояснения	Данные на отчетную дату	Данные на начало отчетного года
1	2	3	4	5
6	Операционный риск, всего, в том числе:			
6.1	доходы для целей расчета капитала на покрытие операционного риска, всего, в том числе:			
6.1.1	чистые процентные доходы			
6.1.2	чистые непроцентные доходы			
6.2	количество лет, предшествующих дате расчета величины операционного риска			

Подраздел 2.3. Рыночный риск

тыс. руб.

Номер строки	Наименование показателя	Номер пояснения	Данные на отчетную дату	Данные на начало отчетного года
1	2	3	4	5
7	Совокупный рыночный риск, всего, в том числе:			
7.1	процентный риск			
7.2	фондовый риск			
7.3	валютный риск			
7.4	товарный риск			

Раздел 3. Сведения о величине отдельных видов активов, условных обязательств кредитного характера и сформированных резервов на возможные потери

Подраздел 3.1. Информация о величине резервов на возможные потери по ссудам и иным активам

тыс. руб.

Номер строки	Наименование показателя	Номер пояснения	Данные на отчетную дату	Прирост (+)/ снижение (-) за отчетный период	Данные на начало отчетного года
1	2	3	4	5	6
1	Фактически сформированные резервы на возможные потери, всего, в том числе:				
1.1	по ссудам, ссудной и приравненной к ней задолженности				
1.2	по иным балансовым активам, по которым существует риск понесения потерь, и прочим потерям				

1.3	по условным обязательствам кредитного характера и ценным бумагам, права на которые удостоверяются депозитариями, не удовлетворяющими критериям Банка России, отраженным на внебалансовых счетах				
1.4	под операции с резидентами офшорных зон				

Подраздел 3.2. Сведения об активах и условных обязательствах кредитного характера, классифицированных на основании решения уполномоченного органа (органа) управления кредитной организации в более высокую категорию качества, чем это вытекает из формализованных критериев оценки кредитного риска

Номер строки	Наименование показателя	Сумма требований, тыс. руб.	Сформированный резерв на возможные потери				Изменение объемов сформированных резервов	
			в соответствии с минимальными требоаниями, установленными Положениями Банка России № 590-П и № 283-П		по решению уполномоченного органа			
			процент	тыс. руб.	процент	тыс. руб.	процент	тыс.руб.
1	2	3	4	5	6	7	8	9
1	Требования к контрагентам, имеющим признаки, свидетельствующие о возможном отсутствии у них реальной деятельности, всего, в том числе:	0	0.00	0	0.00	0	0.00	0
1.1	ссуды	0	0.00	0	0.00	0	0.00	0
2	Реструктурированные ссуды	0	0.00	0	0.00	0	0.00	0
3	Ссуды, предоставленные заемщикам для погашения долга по ранее предоставленным ссудам	0	0.00	0	0.00	0	0.00	0
4	Ссуды, использованные для предоставления займов третьим лицам и погашения ранее имеющихся обязательств других заемщиков, всего, в том числе:	0	0.00	0	0.00	0	0.00	0
4.1	перед отчитывающейся кредитной организацией	0	0.00	0	0.00	0	0.00	0
5	Ссуды, использованные для приобретения и (или) погашения эмиссионных ценных бумаг	0	0.00	0	0.00	0	0.00	0
6	Ссуды, использованные для осуществления вложений в уставные капиталы других юридических лиц	0	0.00	0	0.00	0	0.00	0
7	Ссуды, возникшие в результате прекращения ранее существующих обязательств заемщика новацией или отступным	0	0.00	0	0.00	0	0.00	0
8	Условные обязательства кредитного характера перед контрагентами, имеющими признаки, свидетельствующие о возможном отсутствии у них реальной деятельности	0	0.00	0	0.00	0	0.00	0

Подраздел 3.3. Информация о ценных бумагах, права на которые удостоверяются депозитариями, резервы на возможные потери по которым формируются в соответствии с Указанием Банка России № 2732-У

тыс. руб.

Номер строки	Наименование показателя	Балансовая стоимость ценных бумаг	Справедливая стоимость ценных бумаг	Сформированный резерв на возможные потери		
				в соответствии с Положением Банка России № 283-П	в соответствии с Указанием Банка России № 2732-У	итого
1	2	3	4	5	6	7
1.	Ценные бумаги, всего, в том числе:	0	0	0	0	0

1.1	права на которые удостоверяются иностранными депозитариями	0	0	0	0	0
2.	Долевые ценные бумаги, всего, в том числе:	0	0	0	0	0
2.1	права на которые удостоверяются иностранными депозитариями	0	0	0	0	0
3.	Долговые ценные бумаги, всего, в том числе:	0	0	0	0	0
3.1	права на которые удостоверяются иностранными депозитариями	0	0	0	0	0

Подраздел 3.4 Сведения об обремененных и необремененных активах

тыс. руб.

Номер строки	Наименование показателя	Балансовая стоимость обремененных активов		Балансовая стоимость необремененных активов	
		ВСЕГО	в том числе по обязательствам перед Банком России	ВСЕГО	в том числе пригодных для предоставления в качестве обеспечения Банку России
1	2	3	4	5	6
1	Всего активов, в том числе:				
2	Долевые ценные бумаги, всего, в том числе:				
2.1	кредитных организаций				
2.2	юридических лиц, не являющихся кредитными организациями				
3	Долговые ценные бумаги, всего, в том числе:				
3.1	кредитных организаций				
3.2	юридических лиц, не являющихся кредитными организациями				
4	Средства на корреспондентских счетах в кредитных организациях				
5	Межбанковские кредиты (депозиты)				
6	Ссуды, предоставленные юридическим лицам, не являющимся кредитными организациями				
7	Ссуды, предоставленные физическим лицам				
8	Основные средства				
9	Прочие активы				

Раздел 4. Информация о показателе финансового рычага

Номер строки	Наименование показателя	Номер пояснения	Значение на отчетную дату	Значение на дату, отстоящую на один квартал от отчетной	Значение на дату, отстоящую на два квартала от отчетной	Значение на дату, отстоящую на три квартала от отчетной
			01.10.2018	01.07.2018	01.04.2018	01.01.2018
1	2	3	4	5	6	7
1	Основной капитал, тыс.руб.		2314293.0	2313974.0	2146547.0	2145868.0
2	Величина балансовых активов и внебалансовых требований под риском для расчета показателя финансового рычага, тыс.руб.		16556832.0	14627221.0	14473098.0	15556358.0
3	Показатель финансового рычага по "Базелю III", процент		14.0	15.8	14.8	13.8

Раздел 5. Основные характеристики инструментов капитала

N п.п. / Наименование характеристики инструмента	Сокращенное фирменное наименование эмитента инструмента капитала	Идентификационный номер инструмента	Применимое право	Регулятивные условия: Уровень капитала, в который инструмент включается в течение переходного периода "Базель III"	Уровень капитала, в который инструмент включается после окончания переходного периода "Базель III"	Уровень консолидации, на котором инструмент включается в капитал	Тип инструмента	Стоимость инструмента, включенная в расчет капитала	Номинальная стоимость инструмента
	1	2	3	4	5	6	7	8	9
1	АО "НК Банк"	10202755B	643 (РОССИЙСКАЯ ФЕДЕРАЦИЯ)	не применимо	базовый капитал	не применимо	обыкновенные акции	1650000	1650000 (643)
2	ИП Григорьева Людмила Викторовна	не применимо	643 (РОССИЙСКАЯ ФЕДЕРАЦИЯ)	не применимо	дополнительный капитал	не применимо	субординированный кредит (депозит, заем)	235000	235000 (643)

Раздел 5. Продолжение

N п.п. / Наименование характеристики инструмента	Регулятивные условия: Классификация инструмента для целей бухгалтерского учета	Дата выпуска (привлечения, размещения) инструмента	Наличие срока по инструменту	Дата погашения инструмента	Наличие права досрочного выкупа (погашения) инструмента, согласованного с Банком России	Первоначальная дата (даты) возможной реализации права досрочного выкупа (погашения) инструмента, условия такого права и сумма выкупа (погашения)	Последующая дата (даты) возможной реализации права досрочного выкупа (погашения) инструмента	Проценты/дивиденды/купонный доход: Тип ставки по инструменту	Ставка	Наличие условий инструмента прекращения выплат дивидендов по обыкновенным акциям	Обязательность выплат дивидедов	Наличие условий, предусматривающих увеличение платежей по инструменту или иных стимулов к досрочному выкупу (погашению) инструмента

	10	11	12	13	14	15	16	17	18	19	20	21
1	акционерный капитал	22.09.1998	бессрочный	без ограничения срока	нет	не применимо	не применимо	не применимо	не применимо	нет	полностью по усмотрению кредитной организации	нет
		25.05.1999										
		15.10.1999										
		23.04.2001										
		19.12.2002										
		14.02.2008										
		01.09.2015										
		30.12.2015										
2	обязательство, учитываемое по балансовой стоимости	26.06.2017	срочный	07.06.2027	нет	не ранее чем через 5 лет с даты включения займа в состав источников дополнительного капитала	не применимо	фиксированная ставка	6.5	не применимо	выплата осуществляется обязательно	нет

Раздел 5. Продолжение

N п.п. / Наименование характеристики инструмента	Проценты/дивиденты/купонный доход											
	Характер выплат	Конвертируемость инструмента	Условия, при наступлении которых осуществляется конвертация инструмента	Полная либо частичная конвертация	Ставка конвертации	Обязательность конвертации	Уровень капитала, в инструмент которого конвертируется инструмент	Сокращенное фирменное наименование инструмента, в который конвертируется инструмент	Возможность списания инструмента на покрытие убытков	Условия, при наступлении которых осуществляется списание инструмента	Полное или частичное списание	Постоянное или временное списание
	22	23	24	25	26	27	28	29	30	31	32	33
1	некумулятивный	неконвертируемый	не применимо	не применимо	не применимо	не применимо	не применимо	не применимо	да	В соответствии с ФЗ № 2002 Банк России обязан направить требование о приведении в соответствие величины Капитала и размера УК при снижении Капитала ниже величины УК. В соответствии с 127-ФЗ ЦБ РФ может принять решение об уменьшении УК до величины Капитал	всегда частично	постоянно
2	не применимо	конвертируемый	значение норматива Н1.1 достигло уровня ниже 2% или от АСВ получено уведомление по предупреждению банк	полностью или частично	не применимо	по усмотрению	базовый капитал	АО "НК Банк"	да	значение норматива Н1.1 достигло уровня ниже 2% или от АСВ получено уведомление по предупреждению банк	полностью или частично	не применимо

		ротства. Уполномоченный орган Банка - Собрание акционеров (условия договора), Банк России - законодательно					ротства. Уполномоченный орган Банка - Собрание акционеров (условия договора), Банк России - законодательно		

Раздел 5. Продолжение

N п.п. / Наименование характеристики инструмента	Механизм восстановления	Субординированность инструмента	Соответствие требованиям Положения Банка России N 395-П и Положения Банка России N 509-П	Описание несоответствий
	34	35	36	37
1	не используется	не применимо	да	не применимо
2	не применимо	не применимо	да	не применимо

Раздел "Справочно". Информация о движении резерва на возможные потери по ссудам, ссудной и приравненной к ней задолженности.

1. Формирование (доначисление) резерва в отчетном периоде (тыс. руб.), всего 0, в том числе вследствие:

1.1. выдачи ссуд 0;

1.2. изменения качества ссуд 0;

1.3. изменения официального курса иностранной валюты по отношению к рублю, установленного Банком России 0;

1.4. иных причин 0.

2. Восстановление (уменьшение) резерва в отчетном периоде (тыс. руб.), всего 0, в том числе вследствие:

2.1. списания безнадежных ссуд 0;

2.2. погашения ссуд 0;

2.3. изменения качества ссуд 0;

2.4. изменения официального курса иностранной валюты по отношению к рублю, установленного Банком России 0;

2.5. иных причин 0.

Председатель Правления Смирнов С.Н.

Главный бухгалтер Меркулова Е.М.

Банковская отчетность

Код территории по ОКАТО	Код кредитной организации (филиала) по ОКПО	регистрационный номер (/порядковый номер)
45286585	29465091	2755

ОТЧЕТ ОБ ИЗМЕНЕНИЯХ В КАПИТАЛЕ КРЕДИТНОЙ ОРГАНИЗАЦИИ
(публикуемая форма)
на 01.10.2018 года

Кредитной организации
Акционерное общество НК Банк
/ АО НК Банк
Адрес (место нахождения) кредитной организации
125047 г. Москва, Миусская пл., д. 2

Код формы по ОКУД 0409810
Квартальная(Годовая)

тыс.руб.

Номер строки	Наименование статьи	Номер пояснения	Уставный капитал	Собственные акции (доли), выкупленные у акционеров (участников)	Эмиссионный доход	Переоценка по справедливой стоимости ценных бумаг, имеющихся в наличии для продажи, уменьшенная на отложенное налоговое обязательство (увеличенная на отложенный налоговый актив)	Переоценка основных средств и нематериальных активов, уменьшенная на отложенное налоговое обязательство	Увеличение (уменьшение) обязательств (требований) по выплате долгосрочных вознаграждений работникам по окончании трудовой деятельности при переоценке	Переоценка инструментов хеджирования	Резервный фонд	Денежные средства безвозмездного финансирования (вклады в имущество)	Нераспределенная прибыль (убыток)	Итого источники капитала
1	2	3	4	5	6	7	8	9	10	11	12	13	14
1	Данные на начало предыдущего отчетного года		1650000.0000		307834.0000	303.0000				83325.0000		111531.0000	2152993.0000
2	Влияние изменений положений учетной политики												
3	Влияние исправления ошибок												
4	Данные на начало предыдущего отчетного года (скорректированные)		1650000.0000		307834.0000	303.0000				83325.0000		111531.0000	2152993.0000
5	Совокупный доход за предыдущий отчетный период:					549284.0000						190297.0000	739581.0000
5.1	прибыль (убыток)											190297.0000	190297.0000
5.2	прочий совокупный доход					549284.0000							549284.0000

22

6	Эмиссия акций:												
6.1	номинальная стоимость												
6.2	эмиссионный доход												
7	Собственные акции (доли), выкупленные у акционеров (участников):												
7.1	приобретения												
7.2	выбытия												
8	Изменение стоимости основных средств и нематериальных активов												
9	Дивиденды объявленные и иные выплаты в пользу акционеров (участников):												
9.1	по обыкновенным акциям												
9.2	по привилегированным акциям												
10	Прочие взносы акционеров (участников) и распределение в пользу акционеров (участников)												
11	Прочие движения												
12	Данные за соответствующий отчетный период прошлого года		1650000.0000		307834.0000	549587.0000				83325.0000		301828.0000	2892574.0000
13	Данные на начало отчетного года		1650000.0000		307834.0000	388490.0000				83325.0000		278956.0000	2708605.0000
14	Влияние изменений положений учетной политики												
15	Влияние исправления ошибок												
16	Данные на начало отчетного года (скорректированные)		1650000.0000		307834.0000	388490.0000				83325.0000		278956.0000	2708605.0000
17	Совокупный доход за отчетный период:					-351228.0000						741151.0000	389923.0000
17.1	прибыль (убыток)											741151.0000	741151.0000
17.2	прочий совокупный доход					-351228.0000							-351228.0000

18	Эмиссия акций:												
18.1	номинальная стоимость												
18.2	эмиссионный доход												
19	Собственные акции (доли), выкупленные у акционеров (участников):												
19.1	приобретения												
19.2	выбытия												
20	Изменение стоимости основных средств и нематериальных активов												
21	Дивиденды объявленные и иные выплаты в пользу акционеров (участников):												
21.1	по обыкновенным акциям												
21.2	по привилегированным акциям												
22	Прочие взносы акционеров (участников) и распределение в пользу акционеров (участников)												
23	Прочие движения												
24	Данные за отчетный период		1650000.0000		307834.0000	37262.0000				83325.0000		1020107.0000	3098528.0000

Председатель Правления Смирнов С.Н.

Главный бухгалтер Меркулова Е.М.

Акционерное общество «НК Банк» НК БАНК г. Москва ОГРН 1027739028536

Банковская отчетность

Код территории по ОКАТО	Код кредитной организации (филиала) по ОКПО	регистрационный номер (/порядковый номер)
45286585	29465091	2755

СВЕДЕНИЯ ОБ ОБЯЗАТЕЛЬНЫХ НОРМАТИВАХ, ПОКАЗАТЕЛЕ ФИНАНСОВОГО РЫЧАГА И НОРМАТИВЕ КРАТКОСРОЧНОЙ ЛИКВИДНОСТИ

(публикуемая форма)

на 01.10.2018 года

Кредитной организации
Акционерное общество НК Банк
/ АО НК Банк
Адрес (место нахождения) кредитной организации
(головной кредитной организации банковской группы)
125047 г. Москва, Миусская пл., д. 2

Код формы по ОКУД 0409813
Квартальная (Годовая)

Раздел 1. Сведения об обязательных нормативах

Номер строки	Наименование показателя	Номер пояснения	Нормативное значение, процент	Фактическое значение, процент: на отчетную дату			Фактическое значение, процент: на начало отчетного года		
1	2	3	4	5			6		
1	Норматив достаточности базового капитала (Н1.1), банковской группы (Н20.1)		4.5	13.0			9.9		
2	Норматив достаточности основного капитала банка (Н1.2), банковской группы (Н20.2)		6.0	13.0			9.9		
3	Норматив достаточности собственных средств (капитала) банка (норматив Н1.0), банковской группы (Н20.0)		8.0	18.7			13.1		
4	Норматив достаточности собственных средств (капитала) небанковской кредитной организации, имеющей право на осуществление переводов денежных средств без открытия банковских счетов и связанных с ними иных банковских операций (Н1.3)								
5	Норматив финансового рычага банка (Н1.4), банковской группы (Н20.4)		3.0	14.0					
6	Норматив мгновенной ликвидности банка (Н2)		15.0	91.0			60.3		
7	Норматив текущей ликвидности банка (Н3)		50.0	93.5			97.6		
8	Норматив долгосрочной ликвидности банка (Н4)		120.0	67.7			67.2		
9	Норматив максимального размера риска на одного заемщика или группу связанных заемщиков (Н6)		25.0	максимальное значение	количество нарушений	длительность	максимальное значение	количество нарушений	длительность
				21.3			22.9		
10	Норматив максимального размера крупных кредитных рисков (Н7), банковской группы (Н22)		800.0	227.6			286.0		

25

11	Норматив максимального размера кредитов, банковских гарантий и поручительств, предоставленных банком своим участникам (акционерам) (Н9.1)		50.0	0.0			0.0			
12	Норматив совокупной величины риска по инсайдерам банка (Н10.1)		3.0	0.3			0.3			
13	Норматив использования собственных средств (капитала) банка для приобретения акций (долей) других юридических лиц (Н12), норматив использования собственных средств (капитала) банковской группы для приобретения головной кредитной организацией банковской группы и участниками банковской группы акций (долей) других юридических лиц (Н23)		25.0	7.7			15.7			
14	Норматив соотношения суммы ликвидных активов сроком исполнения в ближайшие 30 календарных дней к сумме обязательств РНКО (Н15)									
15	Норматив ликвидности небанковской кредитной организации, имеющей право на осуществление переводов денежных средств без открытия банковских счетов и связанных с ними иных банковских операций (Н15.1)									
16	Норматив максимальной совокупной величины кредитов клиентам - участникам расчетов на завершение расчетов (Н16)									
17	Норматив предоставления РНКО от своего имени и за свой счет кредитов заемщикам, кроме клиентов - участников расчетов (Н16.1)									
18	Норматив минимального соотношения размера ипотечного покрытия и объема эмиссии облигаций с ипотечным покрытием (Н18)									
19	Норматив максимального размера риска на одного заемщика или группу связанных заемщиков банковской группы (Н21)			максимальное значение	количество нарушений	длительность	максимальное значение	количество нарушений	длительность	
20	Норматив максимального размера риска на связанное с банком лицо (группу связанных с банком лиц) (Н25)		20.0	максимальное значение	количество нарушений	длительность	максимальное значение	количество нарушений	длительность	
				16.3			4.3			

Раздел 2. Информация о расчете показателя финансового рычага

Раздел 2.1 Расчет размера балансовых активов и внебалансовых требований под риском для расчете показателя финансового рычага

Номер п/п	Наименование показателя	Номер пояснения	Сумма, тыс. руб.
1	2	3	4
1	Размер активов в соответствии с бухгалтерским балансом (публикуемая форма), всего		16209554
2	Поправка в части вложений в капитал кредитных, финансовых, страховых или иных организаций, отчетные данные которых включаются в консолидированную финансовую отчетность, но не включаются в расчет величины собственных средств (капитала), обязательных нормативов и размеров (лимитов) открытых валютных позиций банковской группы		не применимо для отчетности кредитной организации как юридического лица

3	Поправка в части фидуциарных активов, отражаемых в соответствии с правилами бухгалтерского учета, но не включаемых в расчет показателя финансового рычага		0
4	Поправка в части производных финансовых инструментов (ПФИ)		0
5	Поправка в части операций кредитования ценными бумагами		0
6	Поправка в части привидения к кредитному эквиваленту условных обязательств кредитного характера		507478
7	Прочие поправки		164077
8	Величина балансовых активов и внебалансовых требований под риском с учетом поправок для расчета показателя финансового рычага, итого		16552955

Раздел 2.2 Таблица расчета показателя финансового рычага

Номер п/п	Наименование показателя	Номер пояснения	Сумма, тыс. руб.
1	2	3	4
	Риск по балансовым активам		
1	Величина балансовых активов, всего:		13017543.00
2	Уменьшающая поправка на сумму показателей, принимаемых в уменьшение величины источников основного капитала		5822.00
3	Величина балансовых активов под риском с учетом поправки (разность строк 1 и 2), итого:		13011721.00
	Риск по операциям с ПФИ		
4	Текущий кредитный риск по операциям с ПФИ (за вычетом полученной вариационной маржи), всего:		0.00
5	Потенциальный кредитный риск на контрагента по операциям с ПФИ, всего:		0.00

27

6	Поправка на размер номинальной суммы предоставленного обеспечения по операциям с ПФИ, подлежащей списанию с баланса в соответствии с правилами бухгалтерского учета		в соответствии с российскими правилами бухгалтерского учета неприменимо
7	Уменьшающая поправка на сумму перечисленной вариационной маржи в установленных случаях		0.00
8	Поправка в части требований банка - участника клиринга к центральному контрагенту по исполнению сделок клиентов		0.00
9	Поправка для учета кредитного риска в отношении базисного актива по выпущенным кредитным ПФИ		0.00
10	Уменьшающая поправка в части выпущенных кредитных ПФИ		0.00
11	Величина риска по ПФИ с учетом поправок (сумма строк 4, 5, 9 за вычетом строк 7, 8, 10), итого:		0.00
	Риск по операциям кредитования ценными бумагами		
12	Требования по операциям кредитования ценными бумагами (без учета неттинга), всего:		3037633.00
13	Поправка на величину неттинга денежной части (требований и обязательств) по операциям кредитования ценными бумагами		0.00
14	Величина кредитного риска на контрагента по операциям кредитования ценными бумагами		0.00
15	Величина риска по гарантийным операциям кредитования ценными бумагами		0.00
16	Требования по операциям кредитования ценными бумагами с учетом поправок (сумма строк 12, 14, 15 за вычетом строки 13), итого:		3037633.00
	Риск по условным обязательствам кредитного характера (КРВ)		
17	Номинальная величина риска по условным обязательствам кредитного характера (КРВ'), всего:		572986.00
18	Поправка в части применения коэффициентов кредитного эквивалента		65508.00

28

19	Величина риска по условным обязательствам кредитного характера (КРВ') с учетом поправок (разность строк 17 и 18), итого:		507478.00
	Капитал риска		
20	Основной капитал		2314293.00
21	Величина балансовых активов и внебалансовых требований под риском для расчета показателя финансового рычага (сумма строк 3, 11, 16, 19), всего:		16556832.00
	Показатель финансового рычага		
22	Показатель финансового рычага по Базелю III (строка 20/ строка 21), процент		13.98

Раздел 3. Информация о расчете норматива краткосрочной ликвидности

Номер строки	Наименование показателя	Номер пояснения	Данные на 01.04.2018		Данные на 01.07.2018		Данные на 01.10.2018	
			величина требований (обязательств), тыс. руб.	взвешенная величина требований (обязательств), тыс. руб.	величина требований (обязательств), тыс. руб.	взвешенная величина требований (обязательств), тыс. руб.	величина требований (обязательств), тыс. руб.	взвешенная величина требований (обязательств), тыс. руб.
1	2	3	4	5	6	7	8	9
ВЫСОКОКАЧЕСТВЕННЫЕ ЛИКВИДНЫЕ АКТИВЫ								
1	Высоколиквидные активы (ВЛА) с учетом дополнительных требований (активов), включенных в числитель Н26 (Н27)		X		X		X	
ОЖИДАЕМЫЕ ОТТОКИ ДЕНЕЖНЫХ СРЕДСТВ								
2	Денежные средства физических лиц, всего, в том числе:							
3	стабильные средства							
4	нестабильные средства							
5	Денежные средства клиентов, привлеченные без обеспечения, всего, в том числе:							
6	операционные депозиты							
7	депозиты, не относящиеся к операционным (прочие депозиты)							
8	необеспеченные долговые обязательства							
9	Денежные средства клиентов, привлеченные под обеспечение		X		X		X	
10	Дополнительно ожидаемые оттоки денежных средств, всего, в том числе:							

29

11	по производным финансовым инструментам и в связи с потенциальной потребностью во внесении дополнительного обеспечения							
12	связанные с потерей фондирования по обеспеченным долговым инструментам							
13	по обязательствам банка по неиспользованным безотзывным и условно отзывным кредитным линиям и линиям ликвидности							
14	Дополнительно ожидаемые оттоки денежных средств по прочим договорным обязательствам							
15	Дополнительно ожидаемые оттоки денежных средств по прочим условным обязательствам							
16	Суммарный отток денежных средств, итого (строка 2 + строка 5 + строка 9 + строка 10 + строка 14 + строка 15)		x		x		x	
ОЖИДАЕМЫЕ ПРИТОКИ ДЕНЕЖНЫХ СРЕДСТВ								
17	По операциям предоставления денежных средств под обеспечение ценными бумагами, включая операции обратного РЕПО							
18	По договорам без нарушения контрактных сроков исполнения обязательств							
19	Прочие притоки							
20	Суммарный приток денежных средств, итого (строка 17 + строка 18 + строка 19)							
СУММАРНАЯ СКОРРЕКТИРОВАННАЯ СТОИМОСТЬ								
21	ВЛА за вычетом корректировок, рассчитанных с учетом ограничений на максимальную величину ВЛА-2Б и ВЛА-2		x		x		x	
22	Чистый ожидаемый отток денежных средств		x		x		x	
23	Норматив краткосрочной ликвидности банковской группы (Н26), кредитной организации (Н27), процент		x		x		x	

Председатель Правления Смирнов С.Н.

Главный бухгалтер Меркулова Е.М.

Акционерное общество «НК Банк» г. Москва ОГРН 1027739026536

30

Банковская отчетность

Код территории по ОКАТО	Код кредитной организации (филиала) по ОКПО	регистрационный номер (/порядковый номер)
45286585	29465091	2755

ОТЧЕТ О ДВИЖЕНИИ ДЕНЕЖНЫХ СРЕДСТВ
(публикуемая форма)
на 01.10.2018 года

Кредитной организации
Акционерное общество НК Банк
/ АО НК Банк
Адрес (место нахождения) кредитной организации
125047 г. Москва, Миусская пл., д. 2

Код формы по ОКУД 0409814
Квартальная/Годовая

Номер строки	Наименования статей	Номер пояснения	Денежные потоки за отчетный период, тыс. руб.	Денежные потоки за соответствующий отчетный период года, предшествующего отчетному году, тыс. руб.
1	2	3	4	5
1	Чистые денежные средства, полученные от (использованные в) операционной деятельности			
1.1	Денежные средства, полученные от (использованные в) операционной деятельности до изменений в операционных активах и обязательствах, всего, в том числе:		194310	78495
1.1.1	проценты полученные		754524	760043
1.1.2	проценты уплаченные		-217154	-300737
1.1.3	комиссии полученные		106611	120717
1.1.4	комиссии уплаченные		-18358	-16484
1.1.5	доходы за вычетом расходов по операциям с финансовыми активами, оцениваемыми по справедливой стоимости через прибыль или убыток, имеющимися в наличии для продажи		12219	-5714
1.1.6	доходы за вычетом расходов по операциям с ценными бумагами, удерживаемыми до погашения		0	0

31

1.1.7	доходы за вычетом расходов по операциям с иностранной валютой		91839	31526
1.1.8	прочие операционные доходы		18184	8863
1.1.9	операционные расходы		-523958	-501232
1.1.10	расход (возмещение) по налогам		-29597	-18487
1.2	Прирост (снижение) чистых денежных средств от операционных активов и обязательств, всего, в том числе:		-2501002	-206833
1.2.1	чистый прирост (снижение) по обязательным резервам на счетах в Банке России		-45353	12394
1.2.2	чистый прирост (снижение) по вложениям в ценные бумаги, оцениваемым по справедливой стоимости через прибыль или убыток		250525	140896
1.2.3	чистый прирост (снижение) по ссудной задолженности		-2437058	612515
1.2.4	чистый прирост (снижение) по прочим активам		-52647	1739
1.2.5	чистый прирост (снижение) по кредитам, депозитам и прочим средствам Банка России		0	0
1.2.6	чистый прирост (снижение) по средствам других кредитных организаций		-601523	582013
1.2.7	чистый прирост (снижение) по средствам клиентов, не являющихся кредитными организациями		-375196	40540
1.2.8	чистый прирост (снижение) по финансовым обязательствам, оцениваемым по справедливой стоимости через прибыль или убыток		0	0
1.2.9	чистый прирост (снижение) по выпущенным долговым обязательствам		868197	-1696001
1.2.10	чистый прирост (снижение) по прочим обязательствам		-107947	99070
1.3	Итого по разделу 1 (сумма строк 1.1 и 1.2)		-2306692	-128338
2	Чистые денежные средства, полученные от (использованные в) инвестиционной деятельности			
2.1	Приобретение ценных бумаг и других финансовых активов, относящихся к категории "имеющиеся в наличии для продажи"		-190004	-844254
2.2	Выручка от реализации и погашения ценных бумаг и других финансовых активов, относящихся к категории "имеющиеся в наличии для продажи"		1973603	297242
2.3	Приобретение ценных бумаг, относящихся к категории "удерживаемые до погашения"		-16194143	-49221159

2.4	Выручка от погашения ценных бумаг, относящихся к категории "удерживаемые до погашения"		16194137	49771142
2.5	Приобретение основных средств, нематериальных активов и материальных запасов		-3256	-22062
2.6	Выручка от реализации основных средств, нематериальных активов и материальных запасов		3263	1000
2.7	Дивиденды полученные		220265	25042
2.8	Итого по разделу 2 (сумма строк с 2.1 по 2.7)		2003865	6951
3	Чистые денежные средства, полученные от (использованные в) финансовой деятельности			
3.1	Взносы акционеров (участников) в уставный капитал		0	0
3.2	Приобретение собственных акций (долей), выкупленных у акционеров (участников)		0	0
3.3	Продажа собственных акций (долей), выкупленных у акционеров (участников)		0	0
3.4	Выплаченные дивиденды		0	0
3.5	Итого по разделу 3 (сумма строк с 3.1 по 3.4)		0	0
4	Влияние изменений официальных курсов иностранных валют по отношению к рублю, установленных Банком России, на денежные средства и их эквиваленты		151327	13933
5	Прирост (использование) денежных средств и их эквивалентов		-151500	-107454
5.1	Денежные средства и их эквиваленты на начало отчетного года	3.1	2010126	1886955
5.2	Денежные средства и их эквиваленты на конец отчетного периода	3.1	1858626	1779501

Председатель Правления Смирнов С.Н.

Главный бухгалтер Меркулова Е.М.

Акционерное общество «НК Банк» НК БАНК г. Москва ОГРН 1027739228536

Пояснительная записка к промежуточной бухгалтерской (финансовой) отчетности Акционерного общества «НК Банк» (регистрационный номер 2755) по состоянию на 01 октября 2018 год

1. Общие сведения и характеристика деятельности АО «НК Банк»

1.1. Общие сведения

Акционерное общество «НК Банк» (далее - АО «НК Банк» или «Банк») осуществляет свою деятельность с 1993 года. Полное наименование на английском языке NK Bank (joint stock company), сокращенное - NK Bank.

АО «НК Банк» внесено в Единый государственный реестр юридических лиц за основным государственным регистрационным номером 1027739028536.

Местонахождение Банка: Россия, 125047, г. Москва, Миусская пл., д. 2.

АО «НК Банк» не является участником банковской группы (банковского холдинга).

АО «НК Банк» – универсальная кредитная организация, приоритетным направлением деятельности которой является предоставление клиентам полного комплекса банковских услуг. Основные направления деятельности АО «НК Банк» – расчетно-кассовое обслуживание клиентов, кредитование юридических и физических лиц, операции на фондовом и финансовом рынках, операции с драгоценными металлами, депозитарные услуги, предоставление банковских гарантий.

АО «НК Банк» осуществляет свою деятельность на основании следующих лицензий и разрешений:

- Генеральная лицензия на осуществление банковских операций № 2755, выданная Банком России 25.11.2015 года;
- Лицензия на осуществление операций с драгоценными металлами № 2755, выданная Банком России 25.11.2015 года;
- Лицензия профессионального участника рынка ценных бумаг на осуществление брокерской деятельности № 045-07248-100000, выданная Федеральной комиссией по рынку ценных бумаг 19.12.2003 года;
- Лицензия профессионального участника рынка ценных бумаг на осуществление депозитарной деятельности № 045-07265-000100, выданная Федеральной комиссией по рынку ценных бумаг 19.12.2003 года;
- Лицензия профессионального участника рынка ценных бумаг на осуществление дилерской деятельности № 045-07255-010000, выданная Федеральной комиссией по рынку ценных бумаг 19.12.2003 года;
- Лицензия на осуществление разработки, производства, распространения шифровальных (криптографических) средств, информационных систем и телекоммуникационных систем, защищенных с использованием шифровальных

(криптографических) средств, выполнения работ, оказания услуг в области шифрования информации, технического обслуживания шифровальных (криптографических) средств, информационных систем и телекоммуникационных систем, защищенных с использованием шифровальных (криптографических) средств (за исключением случая, если техническое обслуживание шифровальных (криптографических) средств, информационных систем и телекоммуникационных) систем, защищенных с использованием шифровальных (криптографических) средств, осуществляется для обеспечения собственных нужд юридического лица или индивидуального предпринимателя), рег. № 12573 Н, выдана 15.11.2012г. Центром по лицензированию, сертификации и защите государственной тайны ФСБ России.

АО «НК Банк» включен в реестр банков – участников системы обязательного страхования вкладов за номером 208.

АО "НК Банк" включен в реестр банков и иных кредитных организаций, обладающих правом выдачи банковских гарантий уплаты таможенных пошлин, налогов (Приказ ФТС России от 28.06.2016г. №1270 «Об утверждении Реестра банков, иных кредитных организаций, обладающих правом выдачи банковских гарантий уплаты таможенных пошлин, налогов»). Банк включен в Перечень банков, соответствующих требованиям пункта 3 статьи 74.1 Налогового кодекса Российской Федерации.

Банк является участником торгов ПАО «Московская биржа ММВБ-РТС» на валютном, денежном и фондовом рынках, пользователем Международной дилинговой системы «Reuters».

Банк является членом следующих организаций и ассоциаций:
- Саморегулируемой организации «Национальная финансовая ассоциация»,
- Международной платежной системы MasterCard Worldwide,
- Международной платежной системы VISA INTERNATIONAL,
- Российской Национальной Ассоциации S.W.I.F.T,
- Ассоциации региональных банков «Россия»,
- ABISS (Association for Banking Information Security Standards).

Международное рейтинговое агентство Moody's Investors Service присвоило следующие рейтинги АО «НК Банк»:
- долгосрочный рейтинг депозитов в иностранной и национальной валюте B3/Not Prime.

Дата последнего обновления/пересмотра рейтингов 14.05.2018 г., прогноз «негативный».
- долгосрочный рейтинг риска контрагента (в иностранной и национальной валюте) B2
- краткосрочный рейтинг риска контрагента (в иностранной и национальной валюте) Not Prime

Дата присвоения рейтингов 26.06.2018 г.

Российское агентство «Эксперт РА» присвоило следующий рейтинг АО «НК Банк»:
- рейтинг кредитоспособности ruBB-.

Дата присвоения рейтинга 29.11.2017 г., прогноз «стабильный».

Фирменное наименование АО «НК Банк» зарегистрировано как товарный знак или знак обслуживания:

- Свидетельство на товарный знак (знак обслуживания) № 484045 Зарегистрировано в Государственном реестре товарных знаков и знаков обслуживания Российской Федерации 02 апреля 2013 г. Срок действия регистрации истекает 11 ноября 2021 г.

1.2. Отчетный период и единицы измерения

Отчетный период – с 01.01.2018 г. по 30.09.2018 г.

Промежуточная бухгалтерская (финансовая) отчетность составлена в валюте Российской Федерации. В промежуточной бухгалтерской (финансовой) отчетности все активы и обязательства в иностранной валюте отражены в рублях по официальному курсу соответствующей иностранной валюты по отношению к рублю, установленному Банком России на отчетную дату. Активы и обязательства в драгоценных металлах отражены в рублях по учетной цене, установленной Банком России на отчетную дату.

1.3. Характеристика деятельности АО «НК Банк»

АО «НК Банк» – универсальная кредитная организация, приоритетным направлением деятельности которой является предоставление клиентам (организациям и физическим лицам) наиболее полного комплекса банковских услуг.

Стратегические планы по развитию бизнеса Банка предусматривают дальнейшее расширение операций во всех сегментах рынка банковских услуг.

В текущей краткосрочной перспективе задачей Банка является обеспечение прибыльной деятельности за счет усиления позиций Банка в сфере его рыночных интересов, диверсификации деятельности и расширения ее объемов, повышения деловой репутации при стабильном сохранении уровня финансовой устойчивости и поддержании должного уровня капитальной обеспеченности.

В среднесрочной перспективе ключевым фактором дальнейшего роста Банка является развитие взаимодействия с корпоративными клиентами Банка, входящими в число 1000 крупнейших российских компаний, и их партнерами. Банк будет и далее последовательно укреплять свои позиции в области обслуживания предприятий сферы промышленного комплекса, машиностроения, авиационной промышленности и высоких технологий максимально используя конкурентные преимущества, основанные на успешном опыте долговременного сотрудничества с предприятиями данных отраслей.

2. Обзор основ подготовки промежуточной бухгалтерской (финансовой) отчетности и основных положений учетной политики АО «НК Банк»

2.1. Основы составления отчетности

Настоящая промежуточная бухгалтерская (финансовая) отчетность за 9 месяцев 2018 года подготовлена в соответствии с Международным стандартом финансовой отчетности (IAS) 34 «Промежуточная финансовая отчетность».

Данная промежуточная бухгалтерская (финансовая) отчетность не содержит всех сведений и данных, подлежащих раскрытию в годовой бухгалтерской (финансовой) отчетности, и должна рассматриваться совместно с годовой бухгалтерской (финансовой) отчетностью АО «НК Банк» за 2017 год.

2.2. Принципы и методы оценки и учета отдельных статей баланса АО «НК Банк»

Использованные при подготовке бухгалтерской (финансовой) отчетности за 9 месяцев 2018 года принципы учетной политики и методы расчета соответствуют учетной политике и методам, описанным и использованным в годовой бухгалтерской (финансовой) отчетности за 2017 год, за исключением утвержденных критериев активности ранка, используемых для определения справедливой стоимости производных финансовых инструментов, соответствующих требованиям МСФО 13 «Оценка справедливой стоимости».

В соответствии с Указанием Банка России от 15.02.2018№ 4722-У « О внесении изменений в Положение Банка России от 27 февраля 2017 № 579-П «О плане счетов бухгалтерского учета и порядке его применения», Положением Банка России от 29.01.2018 № 630-П «О порядке ведения кассовых операций и правилах хранения, перевозки и инкассации банкнот и монеты Банка России в кредитных организациях на территории Российской Федерации» в Учетную политику внесены изменения касающиеся корректировки плана счетов и вопросов документооборота по кассовым операциям.

Данные изменения не связаны с разработкой или выбором нового способа ведения бухгалтерского учета или существенным изменением условий деятельности и не влияют на сопоставимость соответствующих показателей деятельности Банка.

Суждения и расчетные оценки, осуществленные в процессе применения учетной политики, соответствуют суждениям и расчетным оценкам, описанным в годовой бухгалтерской (финансовой) отчетности за 2017 год, включая информацию о допущениях и основных источниках неопределенности в оценках на конец отчетного периода. Руководство не применяло новых оценок и профессиональных суждений.

3. Сопроводительная информация к бухгалтерскому балансу (публикуемая форма) АО «НК Банк» на 01.10.2018 года

3.1. Объем и структура денежных средств и их эквивалентов

(тыс. руб.)

№, п/п	Наименование	на 01.10.2018 г.	на 01.01.2018 г.
1	Наличные денежные средства	821 249	832 212
2	Средства кредитных организаций в Центральном банке Российской Федерации, в том числе:	377 503	374 886
2.1	Обязательные резервы	155 848	110 495
3	Средства в кредитных организациях, в том числе:	846 298	913 551
3.1	счета в кредитных организациях-резидентах, в том числе:	63 723	148 090
3.1.1	денежные средства, исключенные из статьи 3.1 в связи с имеющимися ограничениями по их использованию или риском потерь*	30 576	28
3.2	счета в кредитных организациях-нерезидентах, в том числе:	782 575	765 461

3.2.1	денежные средства, исключенные из статьи 3.2 в связи с имеющимися ограничениями по их использованию или риском потерь	0	0
4	Итого денежные средства и их эквиваленты (стр. 1 + стр. 2 – стр. 2.1 + стр. 3 – стр. 3.1.1 – стр. 3.2.1)	1 858 626	2 010 126

**Денежные средства на 01.10.2018 г., исключенные из статьи 3.1 «Счета в кредитных организациях–резидентах», представляют собой остаток на счете в банке-резиденте, классифицированный во 2-ю категорию качества в размере 84 тыс. руб. и взноса в коллективное клиринговое обеспечение (гарантийный фонд) в НКО НКЦ (АО) в сумме 30 492 тыс. руб.*

3.2. Вложения в финансовые активы (ценные бумаги)

3.2.1. Вложения в финансовые активы, оцениваемые по справедливой стоимости через прибыль и убыток

Структура вложений Банка в финансовые активы, оцениваемые по справедливой стоимости через прибыль и убыток, представлена следующими видами долговых ценных бумаг:

на 01.10.2018 года:

Виды долговых ценных бумаг	Ставка ПКД, %	Срок погашения	Балансовая стоимость, тыс. руб.
долговые обязательства Российской Федерации	7,5	Февраль 2019 г.	30 254
Итого			30 254

на 01.01.2018 года:

Виды долговых ценных бумаг	Ставка ПКД, %	Срок погашения	Балансовая стоимость, тыс. руб.
долговые обязательства Российской Федерации	7,5	Февраль 2019 г.	31 094
облигации кредитных организаций (номинированные в долларах США)*	4,9	Июль 2021 г.	145 321
облигации (еврооблигации) иностранных компаний	7,7	Февраль 2018 г	119 016
Итого			295 431

* *Биржевые облигации Государственной корпорации "Банка развития и внешнеэкономической деятельности (Внешэкономбанк)" номинированные в долларах США с расчетами в российских рублях.*

Информация о портфеле долговых ценных бумаг Банка в разрезе видов валют приведена в таблице:

(тыс. руб.)

Наименование	на 01.10.2018 г.		на 01.01.2018 г.	
	Рубли	Доллары США	Рубли	Доллары США
Долговые ценные бумаги	30 254	-	31 094	264 337

3.2.2. Чистые вложения в ценные бумаги и другие финансовые активы, имеющиеся в наличии для продажи

Вложения Банка в финансовые активы, имеющиеся в наличии для продажи, включают в себя долговые и долевые ценные бумаги.

Информация о портфеле долговых ценных бумаг, имеющихся в наличии для продажи, приведена в таблице:

на 01.10.2018 года:

(тыс. руб.)

Виды долговых ценных бумаг	Ставка ПКД, %	Срок погашения	Балансовая стоимость
облигации (еврооблигации) иностранных компаний	4,0 – 4,224	Ноябрь 2018 г. – июль 2019 г.	143 681
Итого вложения в долговые ценные бумаги, имеющиеся в наличии для продажи			143 681

на 01.01.2018 года:

(тыс. руб.)

Виды долговых ценных бумаг	Ставка ПКД, %	Срок погашения	Балансовая стоимость
облигации (еврооблигации) иностранных компаний	3,723 – 4,224	Апрель 2018 г. – июль 2019 г.	247 492
Итого вложения в долговые ценные бумаги, имеющиеся в наличии для продажи			247 492

Долговые ценные бумаги представлены еврооблигациями, выпущенными нерезидентами, обязательства исполнения по которым несут организации – резиденты РФ.

Портфель долевых ценных бумаг Банка представляет собой вложения в акции крупных российских предприятий, учитываемых на 01.10.2018 г. и 01.01.2018 г. по справедливой стоимости и по цене приобретения.

Информация о портфеле долевых ценных бумаг в разрезе видов экономической деятельности эмитентов приведена в таблице:

на 01.10.2018 года:

(тыс. руб.)

Наименование вида деятельности	Балансовая стоимость	Переоценка	Резерв	Чистая балансовая стоимость
Долевые ценные бумаги по справедливой стоимости:				
Машиностроение	330 159	170 854	-	501 013
Наука и образование	319 795	(65 322)	-	254 473
Долевые ценные бумаги по цене приобретения:				
Машиностроение	24 300	-	24 300	0
Прочее производство	41	-	0	41
Итого вложения в долевые ценные бумаги, имеющиеся в наличии для продажи	674 295	105 532	24 300	755 527

на 01.01.2018 года:

(тыс. руб.)

Наименование вида деятельности	Балансовая стоимость	Переоценка	Резерв	Чистая балансовая стоимость
Долевые ценные бумаги по справедливой стоимости:				
Машиностроение	330 159	45 503	-	375 662
Наука и образование	319 796	11 220	-	331 016
Производство оборудования	789 415	429 099	-	1 218 514
Долевые ценные бумаги по цене приобретения:				
Наука и образование	176 460	-	0	176 460
Машиностроение	24 300	-	24 300	0
Прочее производство	41	-	0	41
Итого вложения в долевые ценные бумаги, имеющиеся в наличии для продажи	1 640 171	485 822	24 300	2 101 693



На основании профессионального суждения Банка долевые ценные бумаги по состоянию на 01.10.2018 г. и на 01.01.2018 г., учитываемые по цене приобретения, отнесены к 5-ой категории качества. По акциям, отнесенным к 5-ой категории качества, сформирован резерв в размере 100%.

Информация о портфеле ценных бумаг Банка в разрезе географических зон приведена в таблице:

(тыс. руб.)

Наименование	на 01.10.2018 г.			на 01.01.2018 г.		
	Россия	ОЭСР	не-ОЭСР	Россия	ОЭСР	не-ОЭСР
Долговые ценные бумаги	-	143 681	-	-	247 492	-
Долевые ценные бумаги	755 527	-	-	2 101 693	-	-

3.2.3. Информация о методах оценки

Методы оценки и исходные данные, используемые Банком для получения данных оценок в отношении ценных бумаг, оцениваемых по справедливой стоимости через прибыль и убыток и имеющихся в наличии для продажи, устанавливаются учетной политикой по бухгалтерскому учету АО «НК Банк».

Банк использует следующую иерархию определения справедливой стоимости ценных бумаг и раскрытия информации о ней в зависимости от модели оценки:

Уровень 1: Стоимость определяется на основании котируемых цен для идентичных ценных бумаг на основных рынках, а при отсутствии данных на основных рынках – на активных рынках к которым Банк может получить доступ на дату оценки.

Уровень 2: Стоимость определяется на основании данных, которые не являются котируемыми ценами, включенными в Уровень 1, и которые прямо или косвенно являются наблюдаемыми для ценной бумаги.

Уровень 3: Стоимость оценивается исходя из ненаблюдаемых на рынках данных для оцениваемых ценных бумаг.

Периодически (не реже 1 раза в год) Банк проводит проверку методики оценки исходных данных Второго и Третьего уровней, тестируя ее надежность с помощью цен, используемых в любых доступных текущих рыночных операциях с финансовым инструментом, одинаковым с оцениваемым финансовым инструментом, либо на основе любой доступной информации о состоянии рынка. Если по результатам тестирования действующая методика оценки не приводит к получению реального значения справедливой стоимости финансового инструмента, методика пересматривается.

Подразделением, уполномоченным на определение справедливой стоимости ценных бумаг, находящихся в портфеле Банка, по методам оценки, относящимся ко Второму и Третьему уровням, а также на проведение проверки принятых методов оценки справедливой стоимости на предмет их уточнения, является Департамент анализа и оценки рисов.

Подразделением, уполномоченным на определение основного рынка в целях оценки ценных бумаг, находящихся в портфеле Банка, по справедливой стоимости, в том числе при первоначальном признании ценной бумаги, по методам оценки, относящимся к Первому и Второму уровню, является Управление ценных бумаг.

В следующей таблице представлен анализ ценных бумаг, оцениваемых по справедливой стоимости, исходя из уровня иерархии справедливой стоимости, по которой классифицируются оценки справедливой стоимости:

на 01.10.2018 года:

(тыс. руб.)

Финансовые активы	Статьи, регулярно переоцениваемые по справедливой стоимости		
	Уровень 1	Уровень 3	Итого
Ценные бумаги, оцениваемые по справедливой стоимости через прибыль и убыток	30 254	0	30 254
Ценные бумаги, имеющиеся в наличии для продажи	143 681	755 527	899 208
Итого	173 935	755 527	929 462

на 01.01.2018 года:

(тыс. руб.)

Финансовые активы	Статьи, регулярно переоцениваемые по справедливой стоимости		
	Уровень 1	Уровень 3	Итого
Ценные бумаги, оцениваемые по справедливой стоимости через прибыль и убыток	295 431	0	295 431
Ценные бумаги, имеющиеся в наличии для продажи	247 492	2 101 693	2 349 185
Итого	542 923	2 101 693	2 644 616

Ниже приводится описание порядка оценки ценных бумаг, которые регулярно переоцениваются по справедливой стоимости:

Ценные бумаги, оцениваемые по справедливой стоимости через прибыль и убыток

Для оценки справедливой стоимости котируемых облигаций Банк использовал рыночную цену, сложившуюся на активном рынке, рассчитанную на момент закрытия торгов в день оценки (переоценки) ценных бумаг соответствующего выпуска (эмитента), раскрываемую ПАО «Московская Биржа ММВБ-РТС» в соответствии с действующим законодательством.

Ценные бумаги, имеющиеся в наличии для продажи

Для оценки справедливой стоимости облигации (еврооблигации) иностранных компаний Банк использовал цену закрытия (Close Price) в периоде, не превышающем 30 календарных дней, в день, ближайший ко дню оценки (переоценки) ценных бумаг соответствующего выпуска (эмитента), раскрытую информационно-аналитической системой Reuters.

Для оценки справедливой стоимости долевых ценных бумаг банк использовал данные экспертного заключения независимого оценщика, рассчитанные на основе доходного подхода с использованием метода дисконтированных денежных потоков, затратного подхода.

В следующей таблице представлена сверка признанных на начало и конец отчетного периода сумм по ценным бумагам, которые учитываются по справедливой стоимости, определенной на основе исходных данных Уровня 3:

(тыс. руб.)

Справедливая стоимость на 01.01.2018 г.	2 101 693
Доходы/(расходы), признанные в отчете о финансовых результатах	691 321
Доходы/(расходы), признанные в прочем совокупном доходе	(380 290)
Приобретения	190 004
Выбытия	1 847 201
Справедливая стоимость на 01.10.2018 г.	755 527

(тыс. руб.)

Справедливая стоимость на 01.01.2017 г.	1 185 492
Доходы/(расходы), признанные в отчете о финансовых результатах	19 021
Доходы/(расходы), признанные в прочем совокупном доходе	485 822
Приобретения	792 625
Выбытия	381 267
Справедливая стоимость на 01.01.2018 г.	2 101 693

Доходы, расходы по ценным бумагам, включенные в состав прибыли или убытка за отчетный период составляют:

за 9 месяцев 2018 года:

(тыс. руб.)

	Реализованные доходы/(расходы)	Нереализованные доходы/(расходы)	Итого
Доходы/ (расходы) отраженные в составе прибылей и убытков	691 321	0	691 321

за 2017 год:

(тыс. руб.)

	Реализованные доходы/(расходы)	Нереализованные доходы/(расходы)	Итого
Доходы/ (расходы) отраженные в составе прибылей и убытков	42 553	(23 532)	19 021

Количественная информация о чувствительности справедливой стоимости ценных бумаг, отнесенных к третьему уровню иерархии, к изменениям существенных ненаблюдаемых исходных данных представлена следующим образом:

(тыс. руб.)

Наименование статьи	На 01.10.2018 г.		На 01.01.2018 г.	
	Балансовая стоимость	Влияние возможных альтернативных допущений	Балансовая стоимость	Влияние возможных альтернативных допущений
Ценные бумаги, имеющиеся в наличии для продажи (Уровень 3)	755 527	(37 776)	2 101 693	(105 085)

Для определения влияния возможных альтернативных допущений, Банк скорректировал исходные ненаблюдаемые данные ценных бумаг (Уровень 3) посредством корректировки скидки на ликвидность на 5 процентов, которая является элементом расчета справедливой стоимости.

3.3. Объем и структура ссуд, ссудной и приравненной к ней задолженности

Информация о кредитном портфеле Банка в разрезе видов предоставленных ссуд представлена следующим образом:

на 01.10.2018 года:

(тыс. руб.)

№, п/п	Наименование статьи	Ссудная задолженность	Резерв	Чистая ссудная задолженность
1	Кредиты, предоставленные кредитным организациям, в том числе:	4 562 179	-	4 562 179

1.1	МБК краткосрочные (до 1 года)	500 000	-	500 000
1.2	МБК долгосрочные	24 546	-	24 546
1.3	Депозиты в Банке России	1 000 000		1 000 000
1.4	Договора «обратного РЕПО»*	3 037 633	-	3 037 633
2	Кредиты, предоставленные организациям, в том числе:	6 934 612	619 878	6 314 734
2.1	Кредиты на текущую деятельность	6 382 632	608 389	5 774 243
2.2	Инвестиционные кредиты	408 977	500	408 477
2.3	Кредиты «под оборот»	143 003	10 989	132 014
3	Кредиты, предоставленные физическим лицам, в том числе:	1 798 710	499 040	1 299 670
3.1	Целевые кредиты, в том числе:	1 358 343	454 623	903 720
3.1.1	жилищные кредиты	327 086	56 693	270 393
3.1.2	ипотечные кредиты	394 100	4 707	389 393
3.1.3	приобретение объектов нежилой недвижимости	69 695	2 157	67 538
3.1.4	прочие целевые кредиты	567 462	391 066	176 396
3.2	Потребительские кредиты	433 128	42 528	390 600
3.3	Овердрафты по пластиковым картам	7 239	1 889	5 350
4	Прочие размещенные средства, в том числе:	77 314	-	77 314
4.1	Средства на Московской бирже ММВБ-РТС (ПАО)	77 314	-	77 314
	Итого	13 372 815	1 118 918	12 253 897

**По строке 1.4 отражены биржевые сделки «обратного РЕПО», заключенные с Центральным Контрагентом (НКО НКЦ (АО)).*

на 01.01.2018 года:

(тыс. руб.)

№, п/п	Наименование статьи	Ссудная задолженность	Резерв	Чистая ссудная задолженность
1	Кредиты, предоставленные кредитным организациям, в том числе:	3 638 812	0	3 638 812
1.1	МБК краткосрочные (до 1 года)	800 000	0	800 000
1.2	МБК долгосрочные	660 978	0	660 978
1.3	Страховые депозиты	0	0	0

1.4	Договора «обратного РЕПО»*	2 177 834	0	2 177 834
2	Кредиты, предоставленные организациям, в том числе:	5 084 662	552 895	4 531 767
2.1	Кредиты на текущую деятельность	4 914 785	542 295	4 372 490
2.2	Инвестиционные кредиты	0	0	0
2.3	Кредиты «под оборот»	169 877	10 600	159 277
3	Кредиты, предоставленные физическим лицам, в том числе:	2 004 712	1 032 237	972 475
3.1	Целевые кредиты, в том числе:	1 617 049	856 550	760 986
3.1.1	жилищные кредиты	47 973	43 320	4 653
3.1.2	ипотечные кредиты	294 376	16 511	277 865
3.1.3	приобретение объектов нежилой недвижимости	36 500	1 825	34 675
3.1.4	прочие целевые кредиты	1 238 200	794 894	443 793
3.2	Потребительские кредиты	382 884	173 926	208 471
3.3	Овердрафты по пластиковым картам	4 779	1 761	3 018
4	Прочие размещенные средства, в том числе:	263 025	0	263 025
4.1	Средства на фондовой бирже (ММВБ)	263 025	0	263 025
	Итого	10 991 211	1 585 132	9 406 079

**По строке 1.4 отражены биржевые сделки «обратного РЕПО», заключенные с Центральным Контрагентом (НКО НКЦ (АО)).*

Информация об изменении резерва на возможные потери по обесцененным кредитам в разрезе видов предоставленных ссуд за 9 месяцев отчетного года представлена в таблице:

(тыс.руб.)

Резерв	МБК (влючая «РЕПО»)	Кредиты, предоставленные организациям			Кредиты, предоставленные физическим лицам			Прочие размещенные средства	Итого
		Кредиты на текущую деятельность	Инвестиционные кредиты	Кредиты "под оборот"	Целевые кредиты	Потребительские кредиты	Овердрафты по пластиковым картам		
Остаток на начало периода (01.01.2018)	0	542 295	0	10 600	856 550	173 926	1 761	0	1 585 132
Создание/ (восстановление) резерва	0	66 094	500	389	(45 279)	2 126	128	0	23 958
Списание за счет резерва	0	0	0	0	(356 648)	(133 524)	0	0	(490 172)
Остаток на конец периода (01.10.2018)	0	608 389	500	10 989	454 623	42 528	1 889	0	1 118 918

Информация о кредитах, предоставленных организациям, по видам деятельности заемщиков – юридических лиц представлена в таблице:

(тыс. руб.)

Наименование вида деятельности заемщиков – юридических лиц	Сумма на 01.10.2018 г.	%	Сумма на 01.01.2018 г.	%
Финансовая деятельность	3 266 174	47,1	2 331 932	45,9
Торговля	1 730 145	24,9	1 176 991	23,1
Строительство	721 497	10,4	190 228	3,7
Машиностроение	670 930	9,7	725 567	14,3
Операции с недвижимым имуществом	257 855	3,7	461 653	9,1
Наука и образование	159 000	2,3	87 203	1,7
Гостиницы и рестораны	106 112	1,5	101 791	2
Пищевая промышленность	11 993	0,2	2 520	менее 0,1
Туризм	5 906	0,1	6 777	0,1
Информационно-вычислительное обслуживание	5 000	0,1	-	-
Итого ссудная задолженность	6 934 612	100	5 084 662	100
Резервы на возможные потери по ссудам	619 878		552 895	
Итого чистая ссудная задолженность	6 314 734		4 531 767	

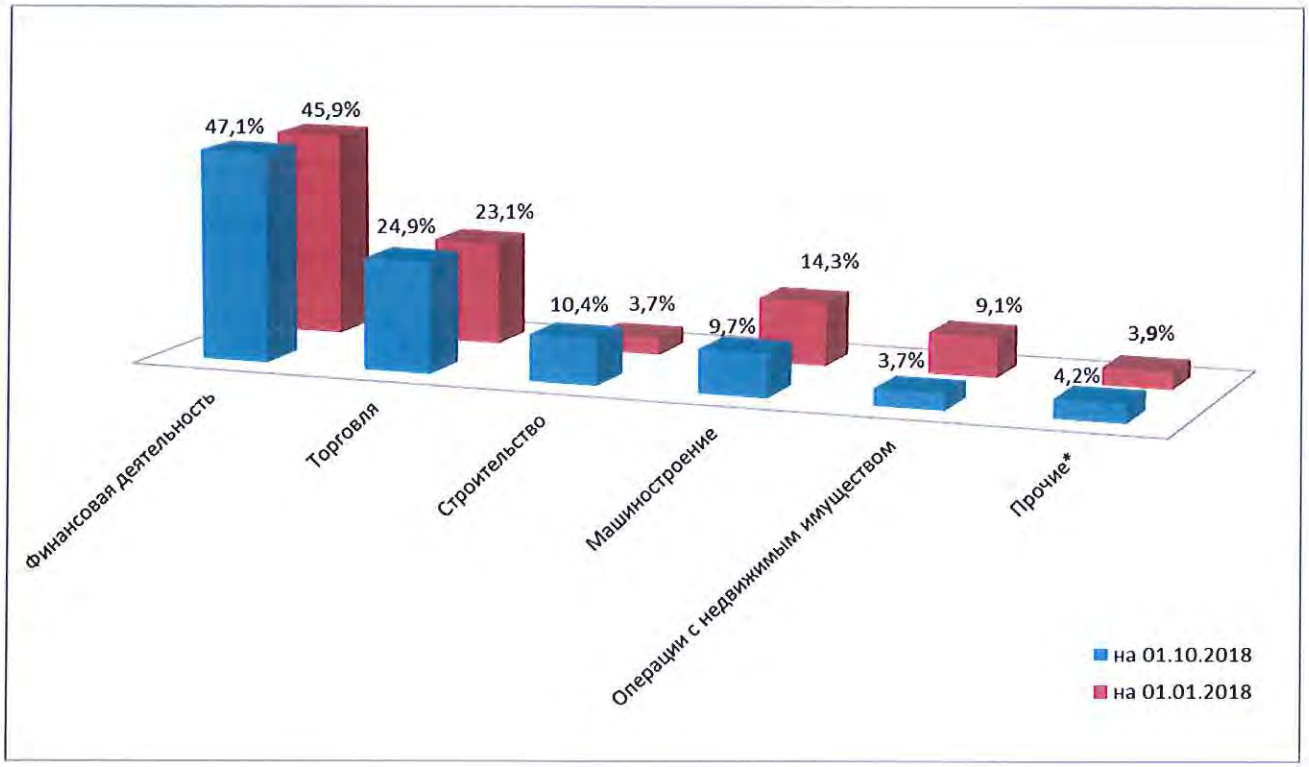

** Прочие отрасли включают в себя науку и образование, сферу услуг (гостиницы и рестораны, туризм), пищевую промышленность и информационно-вычислительное обслуживание.*

Информация об объеме ссудной и приравненной к ней задолженности в разрезе сроков, оставшихся до полного погашения, представлена в таблице:

на 01.10.2018 года:

(тыс. руб.)

Наименование статьи	До востребования и до 30 дней	От 31 до 90 дней	От 91 до 180 дней	От 181 дней до 270 дней	От 271 дней до 1 года	От 1 года	Просрочено	ИТОГО
Ссудная задолженность	4 747 913	1 204 769	1 140 383	769 141	1 232 848	3 352 097	925 664	13 372 815
Резерв	17 288	3 536	7 946	12 319	40 907	111 303	925 619	1 118 918
Чистая ссудная задолженность	4 730 625	1 201 233	1 132 437	756 822	1 191 941	3 240 794	45	12 253 897

на 01.01.2018 года:

(тыс. руб.)

Наименование статьи	До востребования и до 30 дней	От 31 до 90 дней	От 91 до 180 дней	От 181 дней до 270 дней	От 271 дней до 1 года	От 1 года	Просрочено	ИТОГО
Ссудная задолженность	3 393 736	1 138 342	1 670 151	812 431	354 858	2 265 964	1 355 729	10 991 211
Резерв	1 495	39 540	127 822	12 020	34 206	17 107	1 352 942	1 585 132
Чистая ссудная задолженность	3 392 241	1 098 802	1 542 329	800 411	320 652	2 248 857	2 787	9 406 079

Ниже приведена информация об объеме ссудной и приравненной к ней задолженности в разрезе географических зон

на 01.10.2018 года:

(тыс. руб.)

Наименование статьи	Россия	ОЭСР	не ОЭСР	СНГ	Итого
Ссудная задолженность	13 153 690	159 853	47 511	11 761	13 372 815
Резерв	1 076 026	-	31 313	11 579	1 118 918
Чистая ссудная задолженность	12 077 664	159 853	16 198	182	12 253 897

на 01.01.2018 года:

(тыс. руб.)

Наименование статьи	Россия	ОЭСР	не ОЭСР	СНГ	Итого
Ссудная задолженность	10 910 560	25 787	42 542	12 322	10 991 211
Резерв	1 545 271	0	27 907	11 954	1 585 132
Чистая ссудная задолженность	9 365 289	25 787	14 635	368	9 406 079

Информация об объеме ссудной и приравненной к ней задолженности в разрезе валют приведена в таблице:

Информация об объеме ссудной и приравненной к ней задолженности в разрезе валют приведена в таблице:

на 01.10.2018 года:

(тыс. руб.)

Наименование статьи	Рубли	Доллары США	Евро	Итого
Ссудная задолженность	7 288 047	5 008 998	1 075 770	13 372 815
Резерв	870 370	69 516	179 032	1 118 918
Чистая ссудная задолженность	6 417 677	4 939 482	896 738	12 253 897

на 01.01.2018 года:

(тыс. руб.)

Наименование статьи	Рубли	Доллары США	Евро	Итого
Ссудная задолженность	6 571 292	4 051 965	367 954	10 991 211
Резерв	1 286 984	138 186	159 962	1 585 132
Чистая ссудная задолженность	5 284 307	3 913 779	207 993	9 406 079

3.4. Основные средства, нематериальные активы и материальные запасы

Операции по приобретению объектов основных средств в отчетном периоде представляют собой ввод в эксплуатацию офисного оборудования и мебели на сумму 446 тыс. руб.

Операции по выбытию объектов основных средств представляют собой реализацию не полностью амортизированного автомобиля первоначальной стоимостью 7 398 тыс. руб., в результате которой получен убыток в размере 1 502 тыс. руб. и списание полностью амортизированных оборудования, первоначальная стоимость которого составляет 305 тыс. руб.

Операции в части нематериальных активов в отчетном периоде представляют собой приобретение программных продуктов и лицензий на их использование на сумму 459 тыс. руб.

3.5. Долгосрочные активы, предназначенные для продажи

В отчетном периоде операции по приобретению/выбытию долгосрочных активов, предназначенных для продажи, отсутствуют.

В соответствии с Положением Банка России от 23.10.2017 г. № 611-П «О порядке формирования кредитными организациями резервов на возможные потери» в отчетном периоде по долгосрочным активам, предназначенным для продажи, сформирован резерв на возможные потери в размере 3 797 тыс. руб.

3.6. Информация о сумме договорных обязательств по приобретению основных средств

По состоянию на 01.10.2018 г. договорных обязательств по приобретению основных средств нет.

3.7. Информация об остатках средств на счетах клиентов, не являющихся кредитными организациями

Структура средств клиентов Банка включает в себя следующие позиции:

(тыс. руб.)

№, п/п	Наименование	на 01.10.2018 г.	на 01.01.2018 г.
1	Коммерческие организации, в том числе	3 391 618	3 209 839
1.1	Текущие и расчетные счета	3 303 099	3 144 697
1.2	Срочные депозиты и прочие привлеченные средства	88 519	63 600
1.3	Средства в расчетах (в том числе аккредитивы к оплате)	-	1 542
2	Индивидуальные предприниматели	309 669	313 614
2.1	Субординированный заем	235 000	235 000
2.2	Расчетные счета	74 669	78 614
3	Физические лица	7 586 775	7 432 529
3.1	Срочные депозиты и прочие привлеченные средства	4 977 882	5 347 419
3.2	Текущие счета и счета до востребования	2 608 893	2 085 110
	ИТОГО	11 288 062	10 955 982

Информация об остатках средств на счетах клиентов – коммерческих организаций и физических лиц – индивидуальных предпринимателей в разрезе видов экономической деятельности:

(тыс. руб.)

Наименование вида деятельности	на 01.10.2018 г.	%	на 01.01.2018 г.	%
Финансовая деятельность	1 147 830	31,0	733 278	20,8
Торговля	1 085 607	29,3	1 181 505	33,5
Прочие услуги	536 129	14,5	322 485	9,2
Операции с недвижимым имуществом	296 101	8,0	164 402	4,7
Строительство	153 761	4,2	395 908	11,2
Гостиницы и рестораны	102 119	2,8	47 285	1,3
Машиностроение	84 041	2,3	150 859	4,3
Прочие отрасли *	295 699	7,9	527 731	15,0
	3 701 287	100,0	3 523 453	100,0

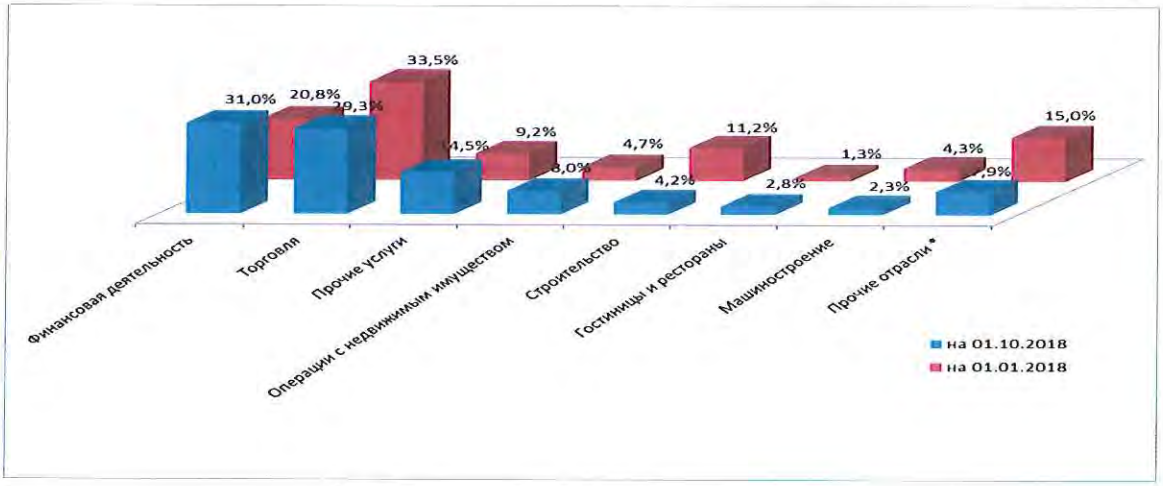

**Прочие отрасли включают в себя здравоохранение, наука и образование, производство оборудования, транспорт и связь, информационно-вычислительное обслуживание и прочие услуги.*

3.8. Объем и структура выпущенных долговых ценных бумаг

Структура выпущенных долговых ценных бумаг приведена в таблице:

(тыс. руб.)

Выпущенные долговые обязательства	на 01.10.2018 г.	на 01.01.2018 г.
Дисконтные векселя	1 596 028	604 514
Итого выпущенные долговые обязательства	1 596 028	604 514

По состоянию на 01 октября 2018 года - по выпущенным дисконтным векселям срок погашения наступает с октября 2018 года по июнь 2020 года. Доходность по валютным векселям (евро, доллар США) составляет от 0,25% до 4,95%, по рублевым векселям – от 7,0% до 10,50%.

По состоянию на 01 января 2018 года - по выпущенным дисконтным векселям срок - погашения наступает в октябре 2018 года, доходность составляет 4,95%.

3.9. Уставный капитал

Объявленные акции банка: дополнительно к размещенным акциям Банк вправе разместить 395 500 штук обыкновенных акций, номинальной стоимостью 2 500 руб. каждая.

По состоянию на 01 октября 2018 года выпущенный и полностью оплаченный уставный капитал состоял из 660 000 обыкновенных акций номинальной стоимостью 2 500 рублей каждая. Все акции относятся к одному классу и имеют один голос.

Эмиссионный доход в размере 307 834 тыс. руб. представляет собой превышение полученных средств над номинальной стоимостью выпущенных акций.

3.10. Договорные и условные обязательства

Договорные и условные обязательства банка включают следующие позиции:

(тыс. руб.)

Наименование статьи	на 01.10.2018 г.	на 01.01.2018 г.
Гарантии выданные	504 145	504 050
Обязательства по неиспользованным кредитным линиям и овердрафтам	73 129	133 767
Аккредитивы к оплате	-	1 542
Итого обязательства кредитного характера	577 274	639 359

Обязательства по договорам операционной аренды – соглашение операционной аренды части здания, заключенное Банком по состоянию на 01.10.2018 г. является расторгаемым.

4. Сопроводительная информация к отчету о финансовых результатах

4.1. Статьи доходов и расходов, подлежащие отдельному раскрытию

В отчете о финансовых результатах за отчетный период отражены:

- расходы, связанные с выбытием объектов основных средств в сумме 1 502 тыс. руб.
- доходы и расходы, в части штрафов, пеней, неустоек:
  - штрафы, пени, полученные по кредитным операциям – 12 тыс. руб.;
  - штрафы, пени, полученные по другим банковским операциям – 6 тыс. руб.
  - пени, уплаченные по налогам – 3 тыс. руб.
  - пени, уплаченные по хозяйственным операциям – 59 тыс. руб.

5. Информация об операциях (о сделках) со связанными с АО «НК Банк» сторонами

Информация раскрыта в отношении операций (сделок) со связанными сторонами, отраженных в формах отчетности 0409806 «Бухгалтерский баланс (публикуемая форма)» и 0409807 «Отчет о прибылях и убытках (публикуемая форма)».

Информация о сделках со связанными сторонами:

(тыс. руб.)

№ п/п	Наименование	на 01.10.2018 г.		на 01.01.2018 г.	
		Операции со связанными сторонами	Итого по категории в соответствии со статьей финансовой отчетности	Операции со связанными сторонами	Итого по категории в соответствии со статьей финансовой отчетности
	Активы				
1	Ссудная задолженность		13 372 815		10 991 211
	акционеры	0	x	0	x
	ключевой управленческий персонал	7 960	x	3 640	x
	прочие связанные стороны	559 744	x	91 965	x
2	Резервы под обесценение ссуд, предоставленных клиентам		1 118 918		1 585 132
	акционеры	0	x	0	x
	ключевой управленческий персонал	0	x	0	x
	прочие связанные стороны	7 046	x	385	x
3	Чистая ссудная задолженность		12 253 897		9 406 079
	акционеры	0		0	
	ключевой управленческий персонал	7 960		3 640	
	прочие связанные стороны	552 698		91 580	
4	Прочие активы		80 404		68 926
	акционеры	0	x	0	x
	ключевой управленческий персонал	0	x	1	x
	прочие связанные стороны	262	x	3	x
	Пассивы				
5	Средства клиентов		11 288 062		10 955 982
	акционеры	27 213	x	13 338	x
	ключевой управленческий персонал	605 113	x	553 557	x
	прочие связанные стороны	669 557	x	877 946	x
6	Прочие обязательства		155 114		187 431
	акционеры	0	x	0	x

	ключевой управленческий персонал	10 127	x	18 889	x
	прочие связанные стороны	12 620	x	275	x
7	Резервы на возможные потери по условным обязательствам кредитного характера, прочим возможным потерям и операциям с резидентами офшорных зон		4 288		2 421
	акционеры	0	x	0	x
	ключевой управленческий персонал	0	x	0	x
	прочие связанные стороны	79	x	338	x
Внебалансовые обязательства					
8	Условные обязательства по ссудам и неиспользованным кредитным линиям		73 129		133 767
	акционеры	1 525	x	1 377	x
	ключевой управленческий персонал	4 746	x	3 963	x
	прочие связанные стороны	2 090	x	3 774	x
9	Предоставленные гарантии		504 145		504 050
	акционеры	0	x	0	x
	ключевой управленческий персонал	0	x	0	x
	прочие связанные стороны	0	x	27 748	x

Информация о доходах и расходах от сделок со связанными сторонами:

(тыс. руб.)

№ п/п	Наименование	за 9 месяцев 2018 г.		за 9 месяцев 2017 г.	
		Операции со связанными сторонами	Итого по категории в соответствии со статьей финансовой отчетности	Операции со связанными сторонами	Итого по категории в соответствии со статьей финансовой отчетности
1	Процентные доходы		772 790		771 069
	акционеры	1	x	3	x
	ключевой управленческий персонал	618	x	346	x
	прочие связанные стороны	40 480	x	3 872	x
2	Процентные расходы		220 279		322 863
	акционеры	0	x	0	x
	ключевой управленческий персонал	16 066	x	24 671	x
	прочие связанные стороны	14 001	x	8 044	x
3	Изменение резерва на возможные потери по ссудам,				

	ссудной и приравненной к ней задолженности		(23 330)		(109 200)
	акционеры	0	x	0	x
	ключевой управленческий персонал	0	x	0	x
	прочие связанные стороны	(7 064)	x	350	x
4	Чистые доходы от операций с иностранной валютой		91 719		31 526
	акционеры	(8 622)	x	7 455	x
	ключевой управленческий персонал	1 048	x	226	x
	прочие связанные стороны	3 831	x	834	x
5	Комиссионные доходы		106 190		108 993
	акционеры	5 078	x	983	x
	ключевой управленческий персонал	193	x	692	x
	прочие связанные стороны	5 700	x	4 000	x
6	Изменение резерва по прочим потерям		(7 000)		313
	акционеры	0	x	0	x
	ключевой управленческий персонал	0	x	0	x
	прочие связанные стороны	259	x	771	x
7	Прочие операционные доходы		18 184		8 834
	акционеры	0	x	0	x
	ключевой управленческий персонал	38	x	34	x
	прочие связанные стороны	80	x	341	x
8	Операционные расходы		652 241		516 237
8.1	Вознаграждение ключевого управленческого персонала		x		x
	Заработная плата	87 695	x	81 283	x
	Страховые взносы	14 800	x	13 792	x
8.2	Прочие		x		x
	акционеры	70 173		69 162	
	ключевой управленческий персонал	178	x	582	x
	прочие связанные стороны	5 390	x	2 470	x

Операции со связанными сторонами осуществляются Банком на общих условиях, установленных тарифной (комиссионной) политикой Банка. Балансовая стоимость обеспечения по операциям кредитования со связанными сторонами на 01.10.2018 г. составила 649 699 тыс. руб., на 01.01.2018 г. - 100 472 тыс. руб.

Численность персонала банка

	на 01.10.2018 г.	на 01.01.2018 г.
Списочная численность персонала, в том числе:	168	175
- основного управленческого персонала	10	10

6. Сведения о прекращенной деятельности

По состоянию на 01.10.2018 г. у Банка отсутствует информация о прекращенной деятельности.

7. Сведения о некорректирующих событиях после отчетной даты

08 ноября 2018 года состоялось внеочередное собрание акционеров Банка, которое приняло решение в целях досрочного возврата субординированного займа заместить его частью полученной в текущем году прибыли, не распределяя ее на выплату дивидендов в течение срока, соответствующего сроку замещаемого субординированного займа.

Уполномоченным органом управления Банка принято решение о публикации промежуточной бухгалтерской (финансовой) отчётности за 9 месяцев 2018 года на сайте Банка.

Информация о целях и политике управления рисками, в соответствии с Указанием ЦБ РФ от 07.08.2017 № 4482-У «О форме и порядке раскрытия кредитной организацией (головной кредитной организацией банковской группы) информации о принимаемых рисках, процедурах их оценки, управления рисками и капиталом» раскрывается на сайте банка в разделе «Раскрытие информации» в соответствии с установленными сроками.

Председатель Правления
АО «НК Банк» **С.Н. Смирнов**

Главный бухгалтер **Е.М. Меркулова**

12.11.2018 г.